



Finanțat de  
Uniunea Europeană  
NextGenerationEU



Planul Național  
de Redresare și Reziliență

**MINISTERUL INVESTIȚIILOR ȘI PROIECTELOR EUROPENE**  
**DIRECȚIA GENERALĂ MANAGEMENT MECANISM DE REDRESARE ȘI REZILIENȚĂ**





**Instrucțiuni de utilizare privind**  
***Sistemul informatic integrat de management pentru PNRR***

***Implementare***





## 13. Implementare

### 13.1 Anunțurile mele

În această secțiune sunt disponibile toate anunțurile achizitiei adăugate de către aplicant pentru un proiect.

Stare anunț	Nume proiect	Apel	Descriere	Tip procedură achiziție	Acord cadru	Criteriu atribuire	Tip contract	Valoare buget	Acțiuni
Atribuit	test	PNRR/2022/C15/MEDU/113 /Apel necompetitiv pentru echiparea celor 909 de laboratoare de informatică din unitățile de învățământ profesional și tehnic	s	Achiziție directă	Nu	Prețul cel mai scăzut	Contract	12	 
Publicat	test	PNRR/2022/C15/MEDU/113 /Apel necompetitiv pentru echiparea celor 909 de laboratoare de informatică din unitățile de învățământ profesional și tehnic	test	Achiziție directă	Nu	Prețul cel mai scăzut	Contract	214123	 

Din această interfață se pot vizualiza detaliile unui anunț, poate fi modificat dacă este în starea „Publicat” și poate fi adăugată o achiziție entitate privată, dacă starea acestuia este „Atribuit”.

Stare anunț	Nume proiect	Apel	Descriere	Tip procedură achiziție	Acord cadru	Criteriu atribuire	Tip contract	Valoare buget	Acțiuni
Atribuit	test	PNRR/2022/C15/MEDU/113 /Apel necompetitiv pentru echiparea celor 909 de laboratoare de informatică din unitățile de învățământ profesional și tehnic	s	Achiziție directă	Nu	Prețul cel mai scăzut	Contract	12	 
Publicat	test	PNRR/2022/C15/MEDU/113 /Apel necompetitiv pentru echiparea celor 909 de laboratoare de informatică din unitățile de învățământ profesional și tehnic	test	Achiziție directă	Nu	Prețul cel mai scăzut	Contract	214123	 

Salutare, MARIUS I  
Mergi către proiecte...

### Anunțurile mele

Filtre

Stare anunț	Nume proiect	Apel	Descriere	Tip procedură achiziție	Acord cadru	Criteriu atribuire	Tip contract	Valoare buget	Acțiuni
Atribuit	test	PNRR/2022/C15/MEDU/113./Apel necompetitiv pentru echiparea celor 909 de laboratoare de informatică din unitățile de învățământ profesional și tehnic	s	Achiziție directă	Nu	Prețul cel mai scăzut	Contract	12	
Publicat	test	PNRR/2022/C15/MEDU/113./Apel necompetitiv pentru echiparea celor 909 de laboratoare de informatică din unitățile de învățământ profesional și tehnic	test	Achiziție directă	Nu	Prețul cel mai scăzut	Contract	214123	

Elemente pe pagină: 10

1 - 2 din 2

Salutare, MARIUS I  
Mergi către proiecte...

### Anunțurile mele

Filtre

Stare anunț	Nume proiect	Apel	Descriere	Tip procedură achiziție	Acord cadru	Criteriu atribuire	Tip contract	Valoare buget	Acțiuni
Atribuit	test	PNRR/2022/C15/MEDU/113./Apel necompetitiv pentru echiparea celor 909 de laboratoare de informatică din unitățile de învățământ profesional și tehnic	s	Achiziție directă	Nu	Prețul cel mai scăzut	Contract	12	
Publicat	test	PNRR/2022/C15/MEDU/113./Apel necompetitiv pentru echiparea celor 909 de laboratoare de informatică din unitățile de învățământ profesional și tehnic	test	Achiziție directă	Nu	Prețul cel mai scăzut	Contract	214123	

Elemente pe pagină: 10

1 - 2 din 2

## 13.2 Achizițiile mele

În această secțiune sunt disponibile toate achizițiile adăugate de către aplicant pentru un anumit proiect.

Salutare, MARIUS I  
Mergi către proiecte...

### Achizițiile mele

Filtre

Stare	Nume proiect	Apel	Tip achiziție	Tip procedură achiziție	Număr contract	Număr anunț SICAP	CUI autoritate contractantă	Denumire autoritate contractantă	Acțiuni
În editare	test	PNRR/2022/C15/MEDU/113./Apel necompetitiv pentru echiparea celor 909 de laboratoare de informatică din unitățile de învățământ profesional și tehnic	Privata	Achiziție directă	1234	-	-	-	
Transmisă	test	PNRR/2022/C15/MEDU/113./Apel necompetitiv pentru echiparea celor 909 de laboratoare de informatică din unitățile de învățământ profesional și tehnic	Privata	Achiziție directă	12	-	-	-	

Elemente pe pagină: 10

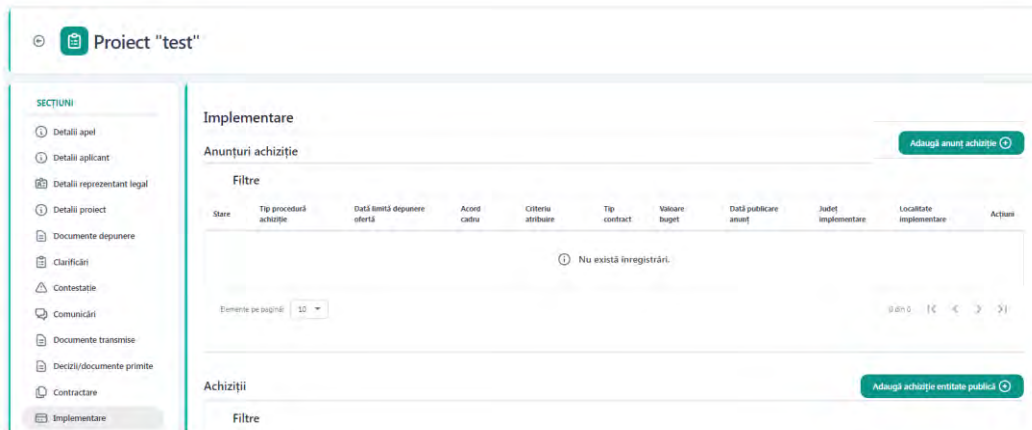
1 - 2 din 2

Din aceasta interfata se pot vizualiza detaliile unei achizitii si se poate modifica o achizitie daca aceasta este in status “In editare”.

### 13.3 Adaugare achizitie

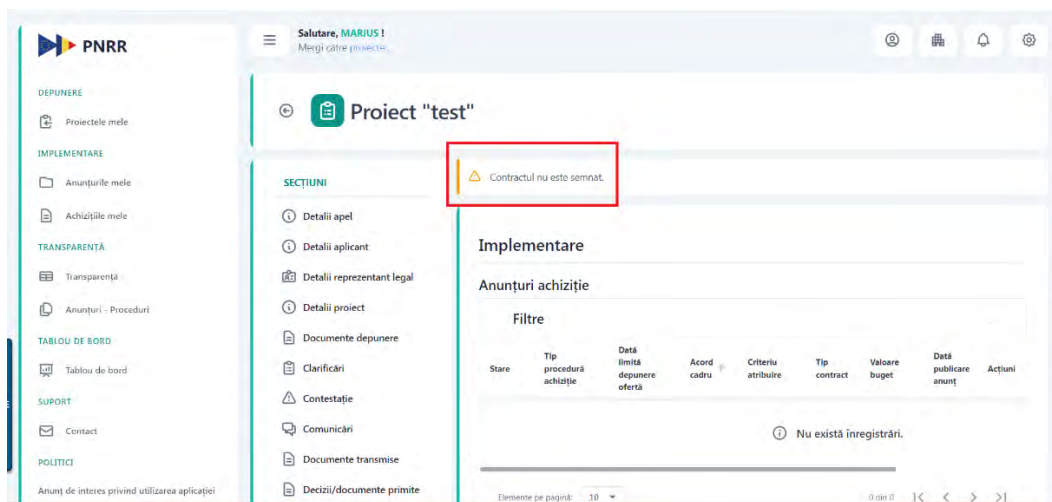
Odata semnat contractul pe un respectiv proiect, devine disponibil tab-ul Implementare.

Initial, utilizatorul va avea la dispozitie fie adaugarea unei achizitii entitate publica, fie adaugarea unui anunt achizitie (pentru achizitii de tip entitate privata).

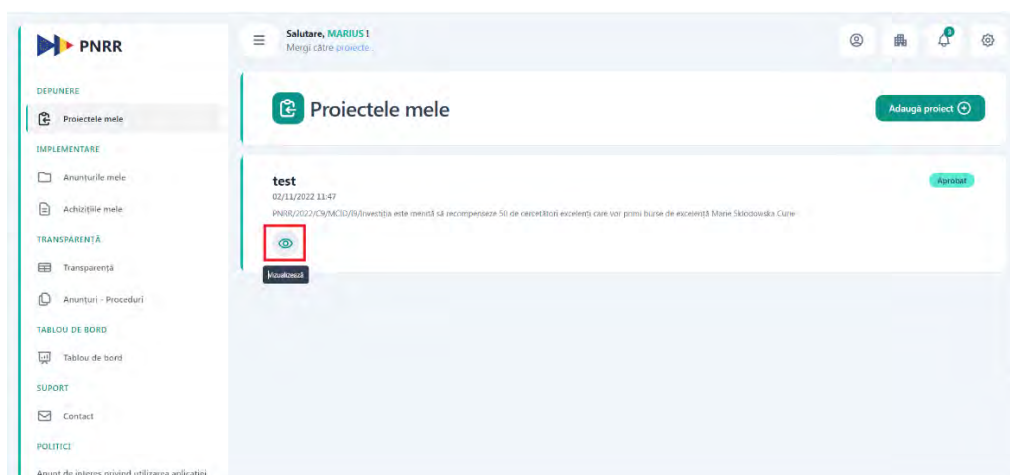


### 13.3.1 Adauga achizitie entitate publica

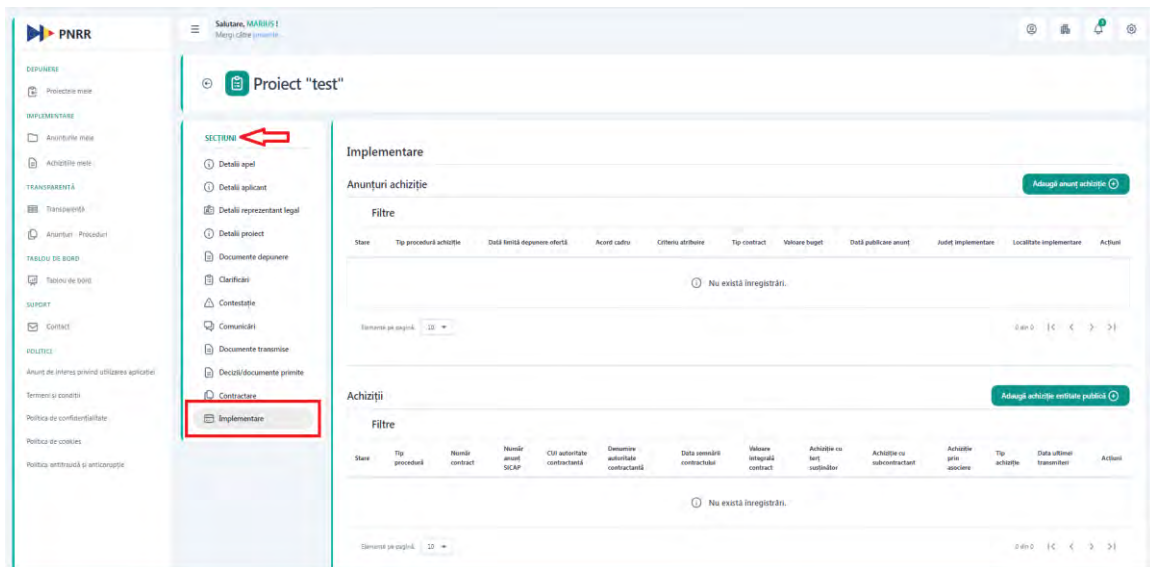
Pentru a adauga o achizitie publica, proiectul trebuie sa fie in status "Aprobat", sa fie contractul semnat si sa nu avem adaugata o achizitie sau anunt pe entitate privata. Daca nu se respecta conditiile, sistemul afiseaza mesaj de avertizare.



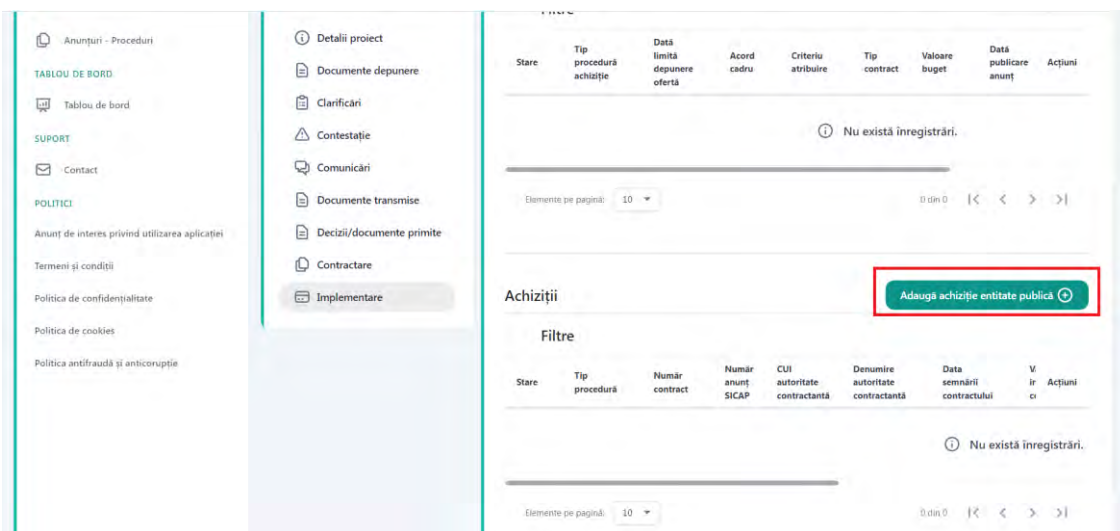
Dupa ce ati ales persoana juridica pentru care doriti sa adaugati o achizitie noua, apasati butonul "Vizualizeaza" aferent proiectului.



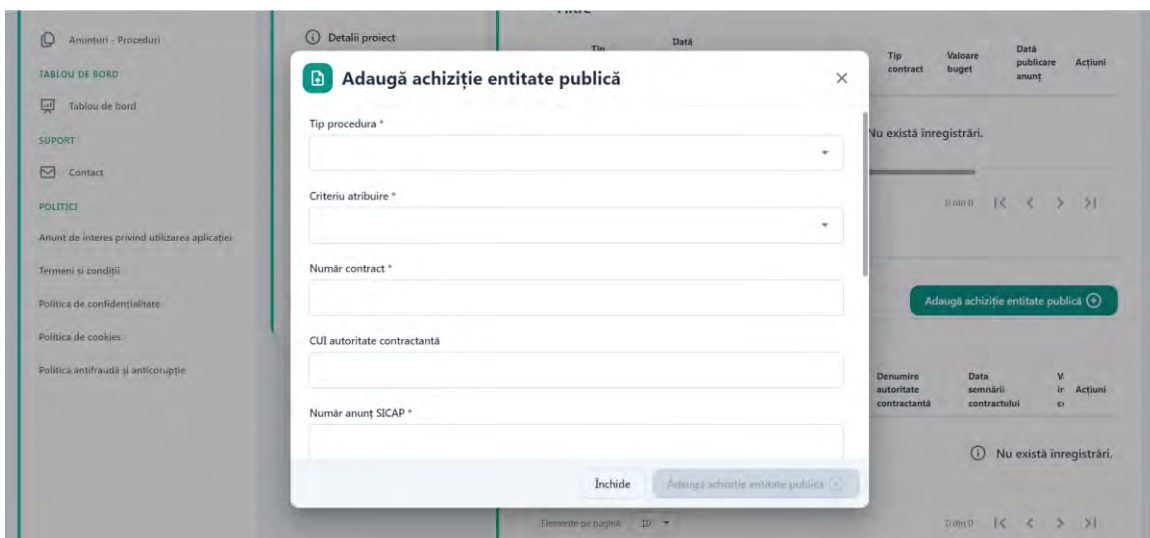
Sistemul afiseaza interfața cu detaliile proiectului. Din “Secțiuni” alegeți “Implementare”.



Apasați butonul “Adaugă achiziție entitate publică”.



Sistemul afiseaza interfața de adaugare achiziție entitate publică.



Alegeti din lista “Tip procedura” una din valorile disponibile.

Adaugă achiziție entitate publică

Tip procedura \*

- Achiziție directă
- Dialogul competitiv
- Licitația deschisă
- Licitația restrânsă
- Negocierea competitivă

CUI autoritate contractantă

Număr anunț SICAP \*

Închide Adaugă achiziție entitate publică

La urmatorul pas alegeti din lista “Criteriu atribuire” una din valorile disponibile.

Adaugă achiziție entitate publică

Tip procedura \*

Achiziție directă

Criteriu atribuire \*

- Cel mai bun raport calitate-cost
- Cel mai bun raport calitate-preț
- Costul cel mai scăzut
- Prețul cel mai scăzut

Număr anunț SICAP \*

Închide Adaugă achiziție entitate publică

Completați o valoare in campul “Numar contract”

Adaugă achiziție entitate publică

Tip procedura \*

Achiziție directă

Criteriu atribuire \*

Cel mai bun raport calitate-cost

Număr contract \*

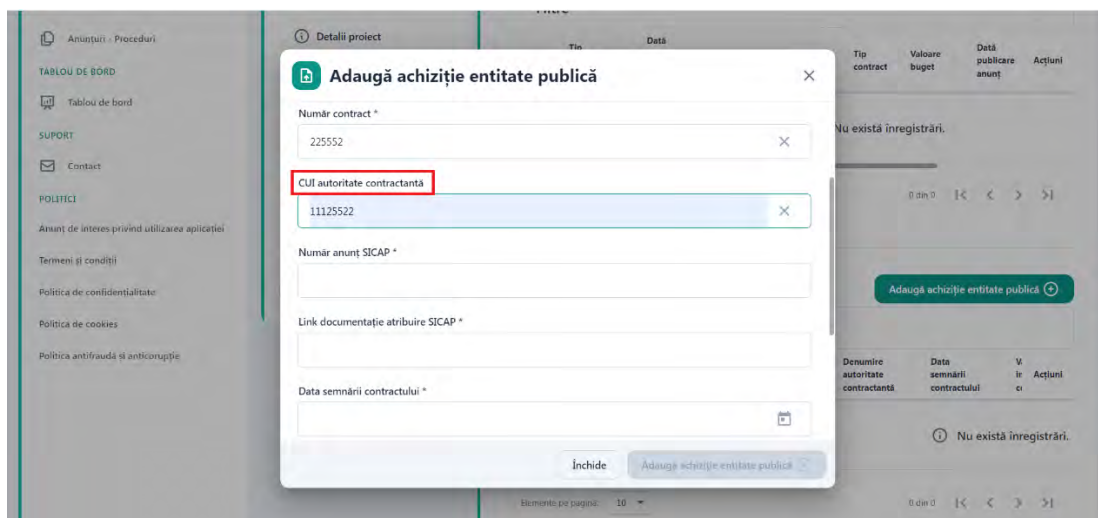
22552

CUI autoritate contractantă

Număr anunț SICAP \*

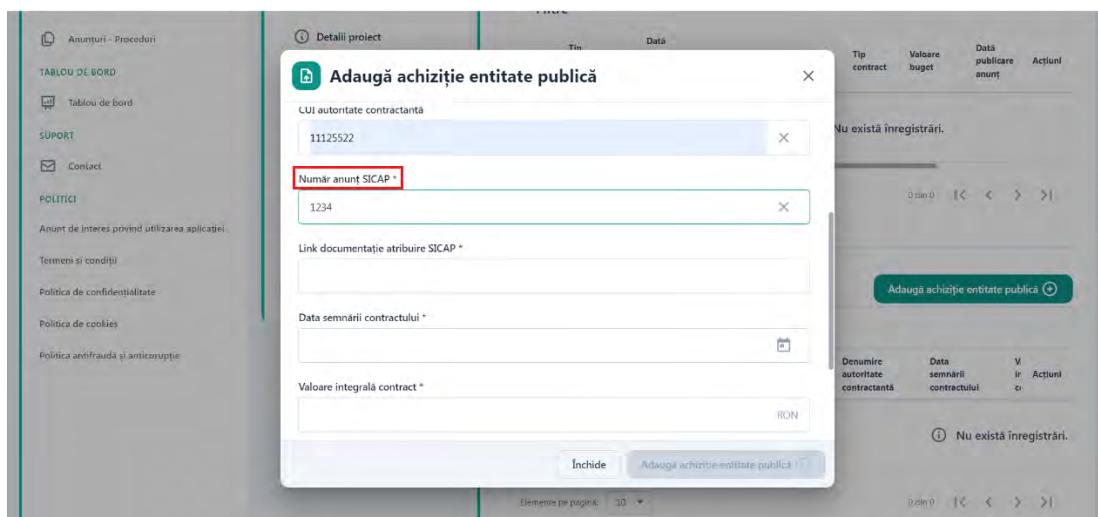
Închide Adaugă achiziție entitate publică

Adaugati in campul “CUI autoritate contractanta” CUI-ul autoritatii contractante.



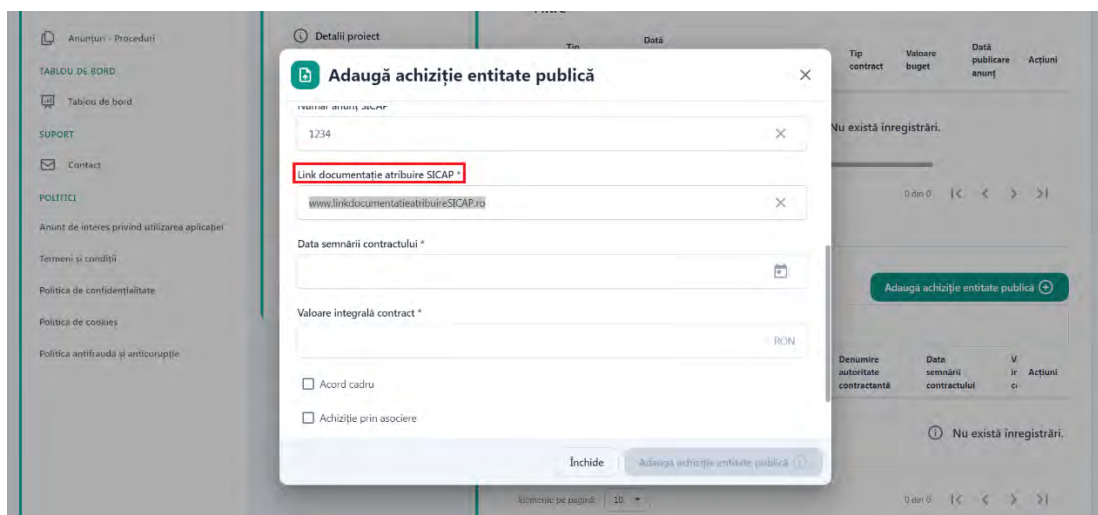
The screenshot shows a web application interface with a modal window titled "Adaugă achiziție entitate publică". The modal contains several input fields. The field "CUI autoritate contractantă" is highlighted with a red box and contains the value "11125522". Other fields include "Număr contract \*" (225552), "Număr anunț SICAP \*" (empty), "Link documentație atribuire SICAP \*" (empty), and "Data semnării contractului \*" (empty). The background shows a sidebar with navigation options like "Anunțuri - Proceduri", "TABLOU DE BORD", "SUPPORT", and "POLITICI".

Completați in campul “Numar anunț SICAP” numarul anuntului din SICAP. Se va completa numarul anuntului publicat in SICAP.



The screenshot shows the same modal window. The field "Număr anunț SICAP \*" is highlighted with a red box and contains the value "1234". The "CUI autoritate contractantă" field now contains "11125522". The "Link documentație atribuire SICAP \*" field is empty. The "Valoare integrală contract \*" field is empty and has "RON" as a unit. The background interface is the same as in the previous screenshot.

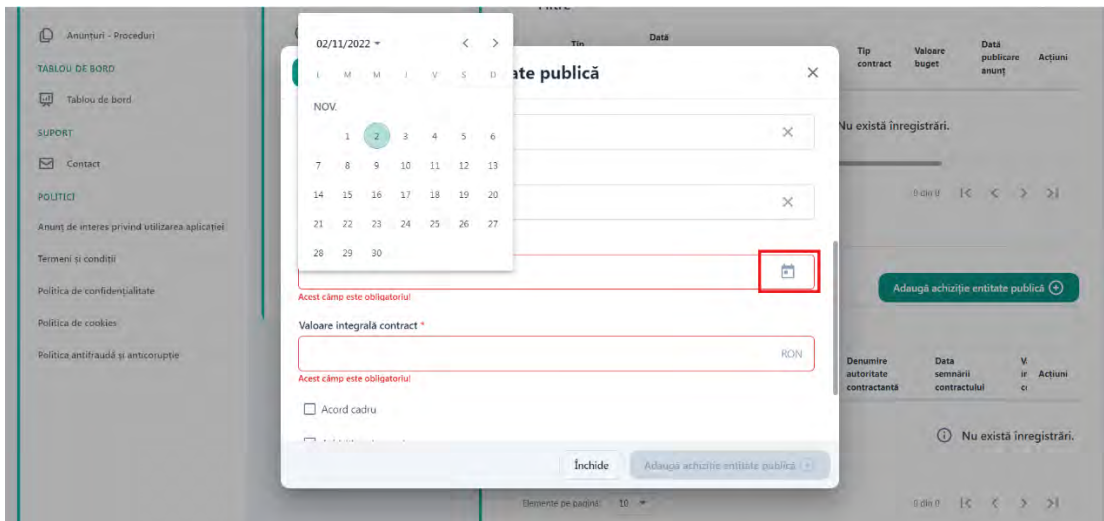
In urmatorul camp “Link documentatie atribuire SICAP” trebuie sa completați link-ul documentatiei de atribuire din SICAP.



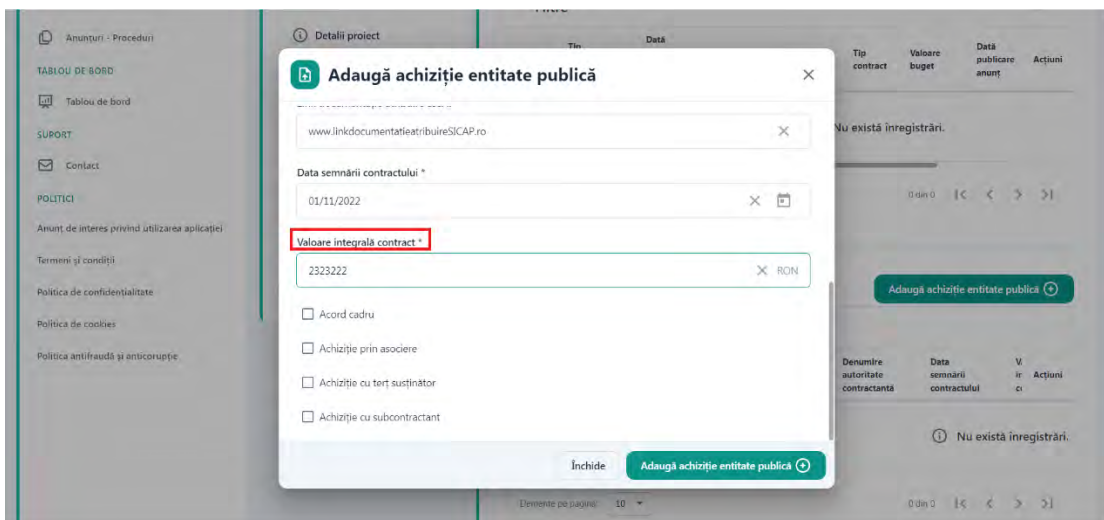
The screenshot shows the modal window with the "Link documentatie atribuire SICAP \*" field highlighted in red, containing the URL "www.linkdocumentatieatribuireSICAP.ro". The "Număr anunț SICAP \*" field contains "1234". The "CUI autoritate contractantă" field contains "11125522". The "Data semnării contractului \*" field is empty. The "Valoare integrală contract \*" field is empty and has "RON" as a unit. There are two checkboxes at the bottom: "Acord cadru" and "Achiziție prin asociere", both of which are unchecked. The background interface is the same as in the previous screenshots.



Alegeti din calendar, “Data semnarii contractului”. Aceasta poate fi mai mica sau egala cu ziua completarii campului.



Completati o valoare in campul “Valoare integrala contract”.

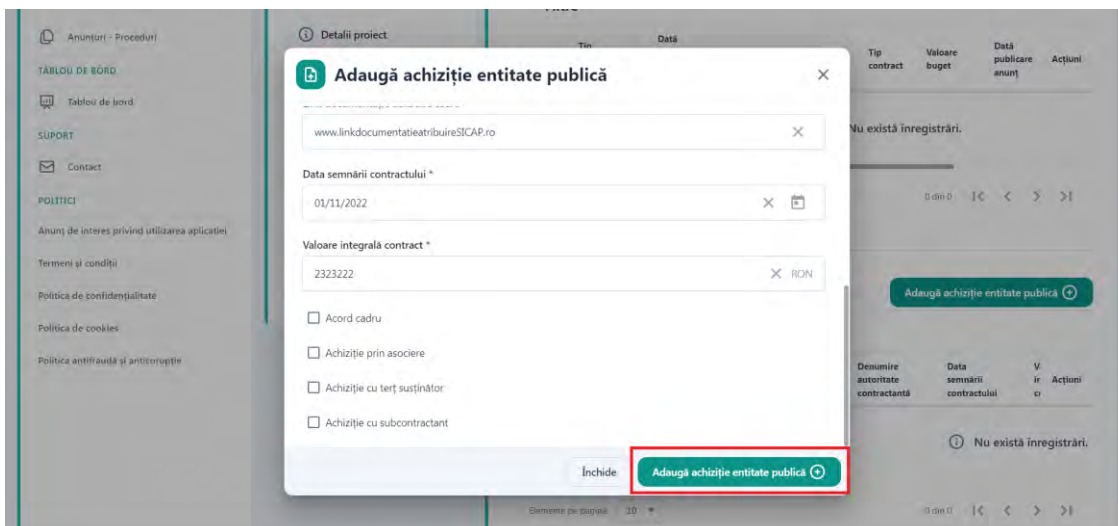


In functie de modalitatea in care s-a efectuat achizitia, se va bifa una sau mai multe din optiunile:

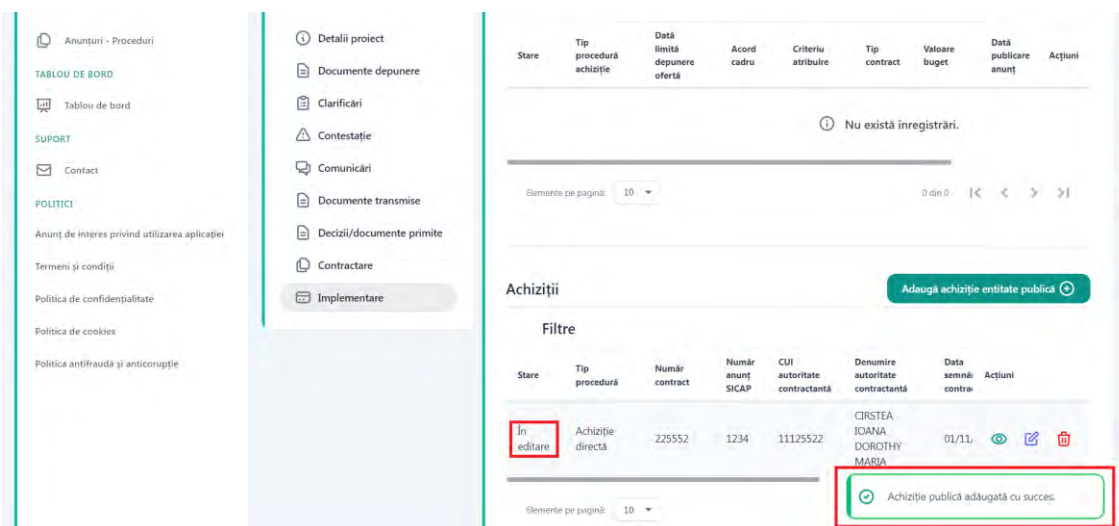
- Acord cadru
- Achizitie prin asociere
- Achizitie cu tert sustinator
- Achizitie cu subcontractant

Nu este obligatorie selectia unei din optiunile mai-sus mentionate.

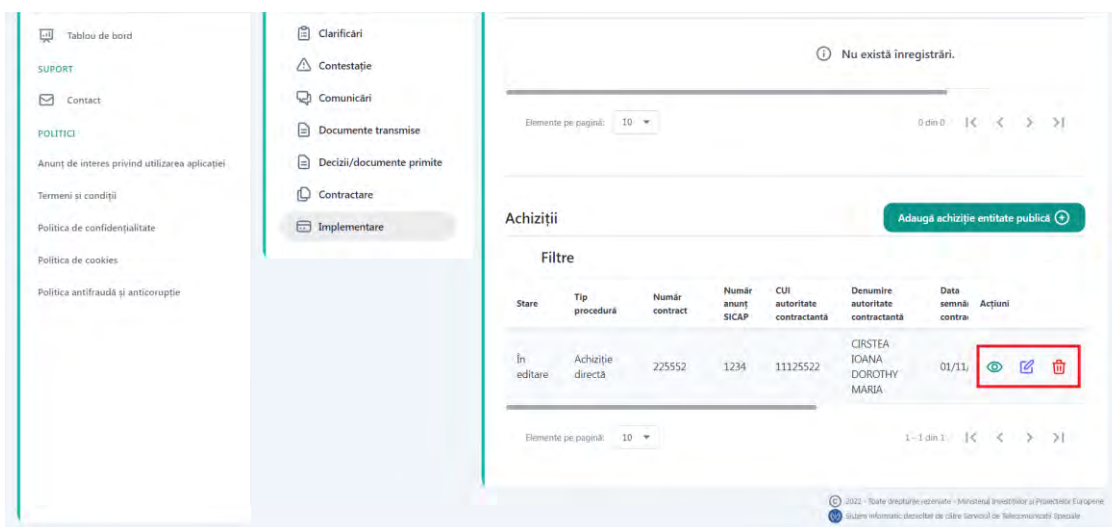
Dupa completarea tuturor campurilor obligatorii, butonul “Adauga achizitie entitate publica” devine activ si poate fi apasat.



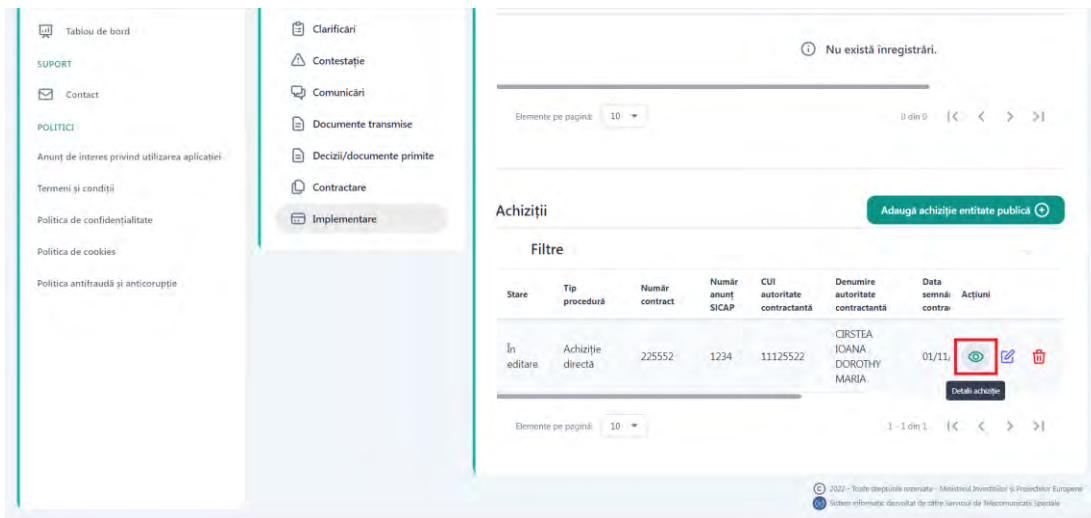
Dupa apasarea butonului, sistemul afiseaza mesaj de success a operatiunii, iar achizitia adaugata este afisata in tabel cu status “In editare”.



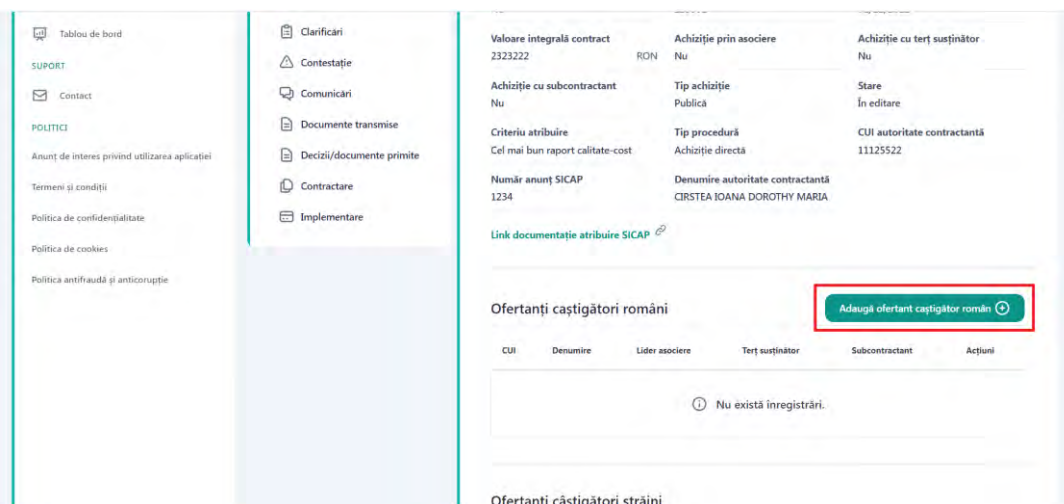
In acest moment se pot vizualiza detaliile achizitiei, se poate modifica achizitia si se poate sterge prin apasarea butoanelor disponibile din coloana Actiuni.



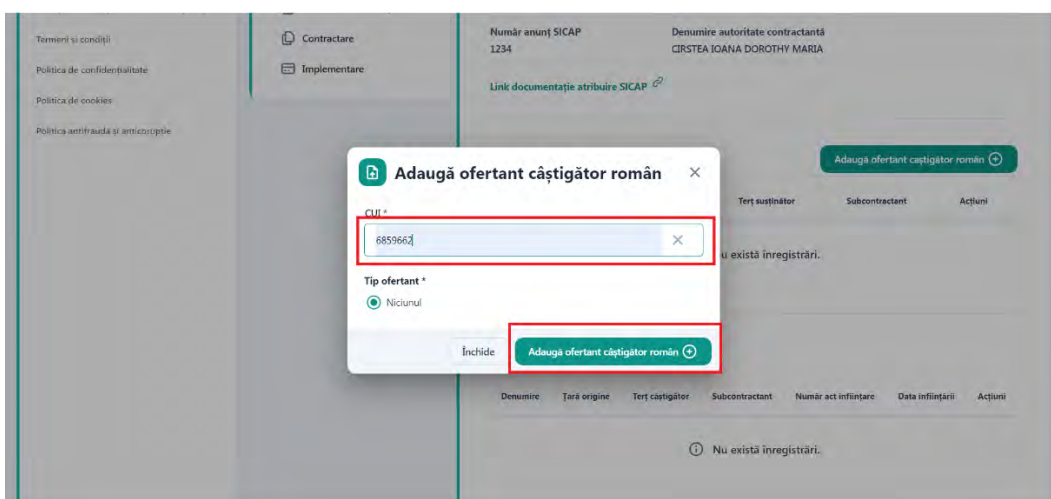
La urmatorul pas trebuie sa adaugati Ofertant castigator roman. Apasati butonul “Detalii achizitie” din coloana Actiuni.



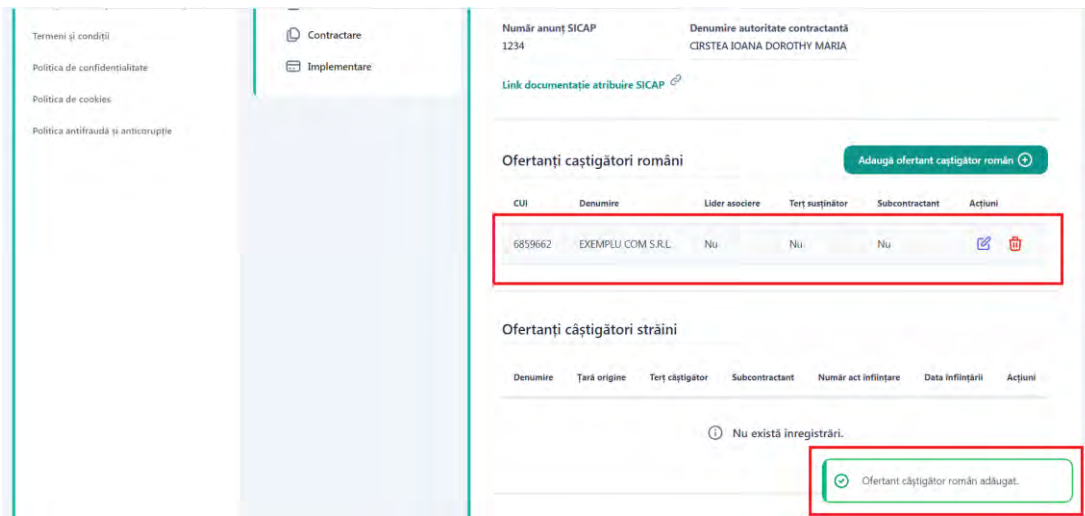
Sistemul afiseaza interfața cu detaliile achizitiei adaugate. Apasati butonul “Aduaga ofertant castigator roman”.



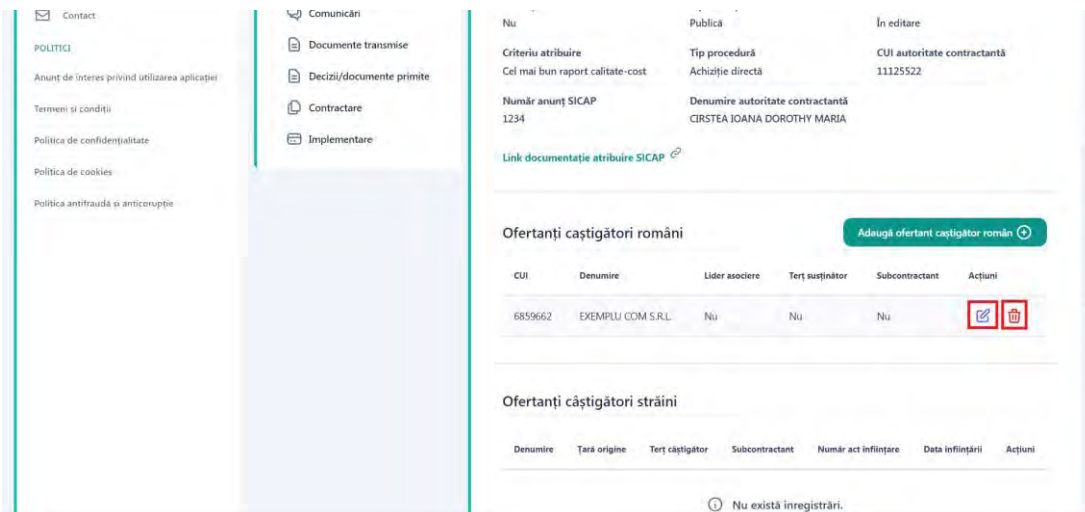
In urmatoarea interfața trebuie sa completati CUI-ul ofertantului castigator si sa apasati butonul “Aduaga ofertant castigator roman”



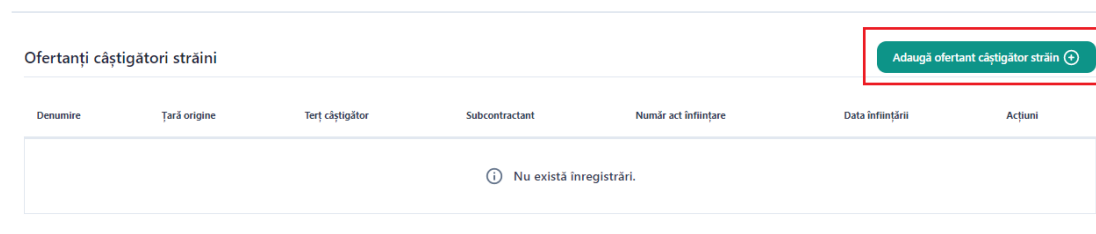
Sistemul afiseaza mesaj de succes a operatiunii si afiseaza ofertantul in table.



In coloana de actiuni avem disponibile 2 actiuni, de modificare si de stergere ofertant castigator roman adaugat.



Daca achizitia este prin asociere, o achizitie cu tert sustinator sau cu subcontractant, va fi disponibila si optiunea de adaugare ofertant castigator strain.



La apasarea butonului Adauga ofertant castigator strain, se va deschide un modal in care se vor completa informatiile:

Ofertanți câștigători străini

**Adaugă ofertant câștigător străin** ✕

Denumire \*

 ✕

Țară origine \*

 ✕

**Tip ofertant \***

Niciunul

Număr act înființare \*

 ✕

Data înființării \*

 ✕ 📅

Închide Adaugă ofertant câștigător străin +

Ulterior apăsării butonului Adauga ofertant castigator strain, se va crea o noua intrare in tabelul Ofertanti castigatori straini. Utilizatorul va avea disponibile urmatoarele actiuni: Modifica si Sterge.

Ofertanți câștigători străini Adaugă ofertant câștigător străin +

Denumire	Țară origine	Terț câștigător	Subcontractant	Număr act înființare	Data înființării	Acțiuni
Test	Australia	Nu	Nu	edg345/123	09/11/2022	<span style="border: 1px solid red; padding: 2px;">✎</span> <span style="border: 1px solid red; padding: 2px;">🗑️</span>

Utilizatorul are disponibilă și funcționalitatea de Adauga ordin de plata.

Ofertanți câștigători străini Adaugă ofertant câștigător străin +

Denumire	Țară origine	Terț câștigător	Subcontractant	Număr act înființare	Data înființării	Acțiuni
Test	Australia	Nu	Nu	edg345/123	09/11/2022	<span style="border: 1px solid #ccc; padding: 2px;">✎</span> <span style="border: 1px solid #ccc; padding: 2px;">🗑️</span>

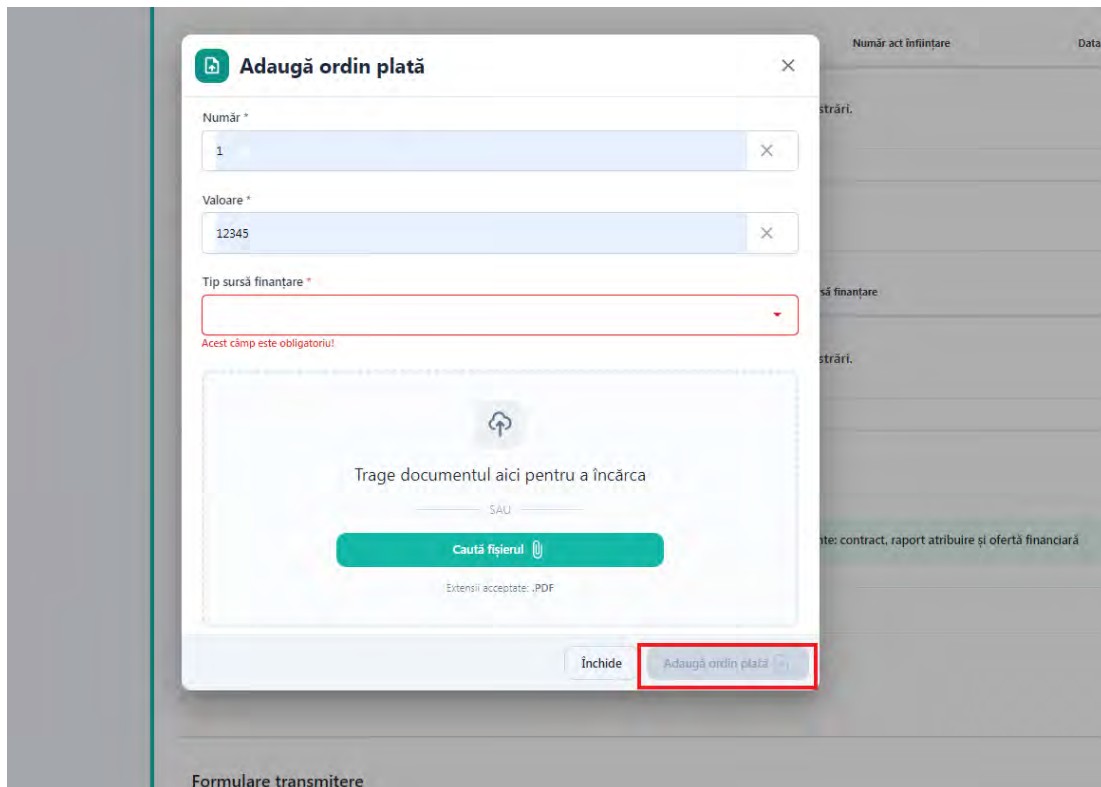
  

Ordine de plată Adaugă ordin de plată +

Nume	Număr	Valoare	Tip sursă finanțare	Acțiuni
🕒 Nu există înregistrări.				

Se va deschide un modal in care se vor introduce urmatoarele informatii: numar, valoare, tip sursa finantare. In vederea adaugarii OP-ului, este necesara si incarcarea unui document de tip PDF, de maxim 50mb si semnat electronic cu certificatul digital inregistrat pe cont. Numarul maxim de documente ce pot fi incarcate este de 500.

Atentie! Valoarea unui OP sau suma totala a OP-urilor introduse nu trebuie sa depaseasca valoarea integrală a contractului achizitiei.

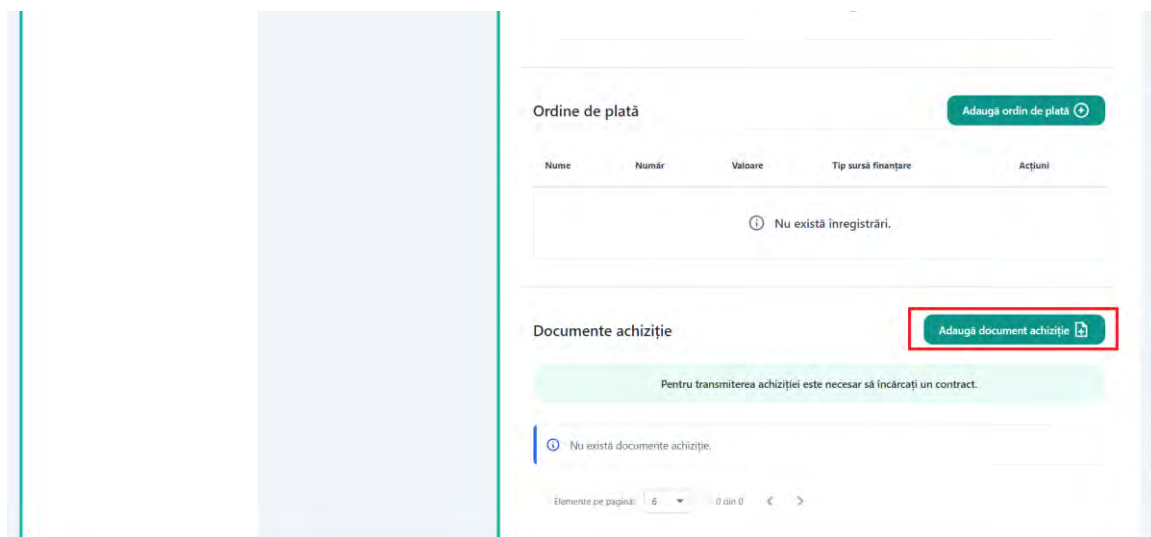


The image shows a modal window titled "Adaugă ordin plată" (Add payment order). It contains the following fields and elements:

- Număr \***: A text input field containing the number "1".
- Valoare \***: A text input field containing the value "12345".
- Tip sursă finanțare \***: A dropdown menu that is currently empty. Below it, a red error message reads "Acest câmp este obligatoriu!" (This field is required!).
- Document Upload Area**: A dashed border box containing a cloud icon, the text "Trage documentul aici pentru a încărca" (Drag the document here to upload), and a green button labeled "Caută fișierul" (Find file) with a paperclip icon. Below the button, it says "Extensii acceptate: .PDF".
- Buttons**: At the bottom right of the modal, there are two buttons: "Închide" (Close) and "Adaugă ordin plată" (Add payment order), which is highlighted with a red rectangle.

La urmatorul pas, obligatoriu pentru a putea transmite achizitia, este necesar sa incarcati un contract, in sectiunea Documente achizitie.

Apasati butonul "Adauga document achizitie"

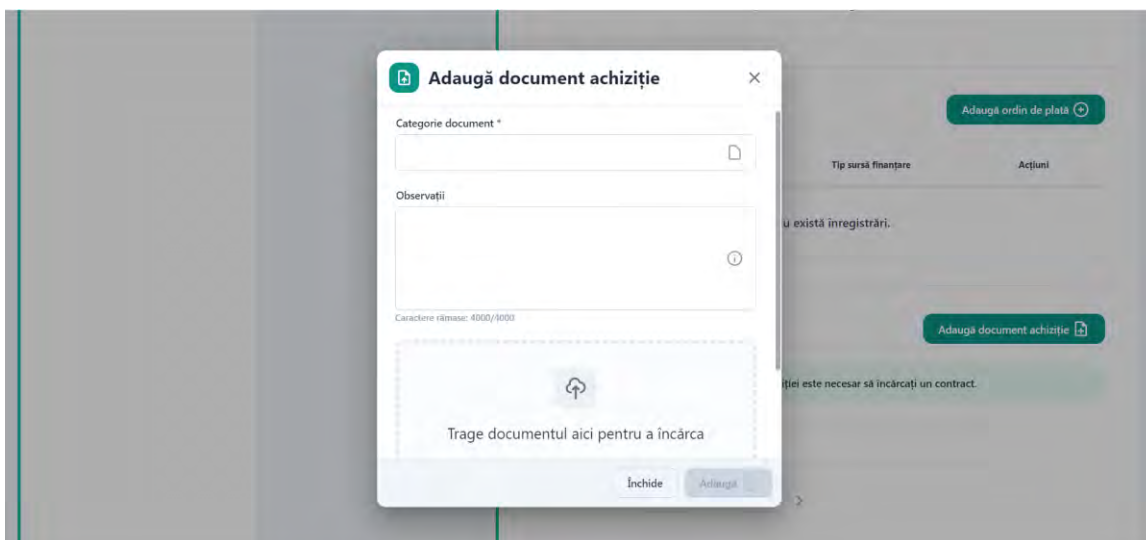


The image shows a screenshot of the main application interface. It features two main sections:

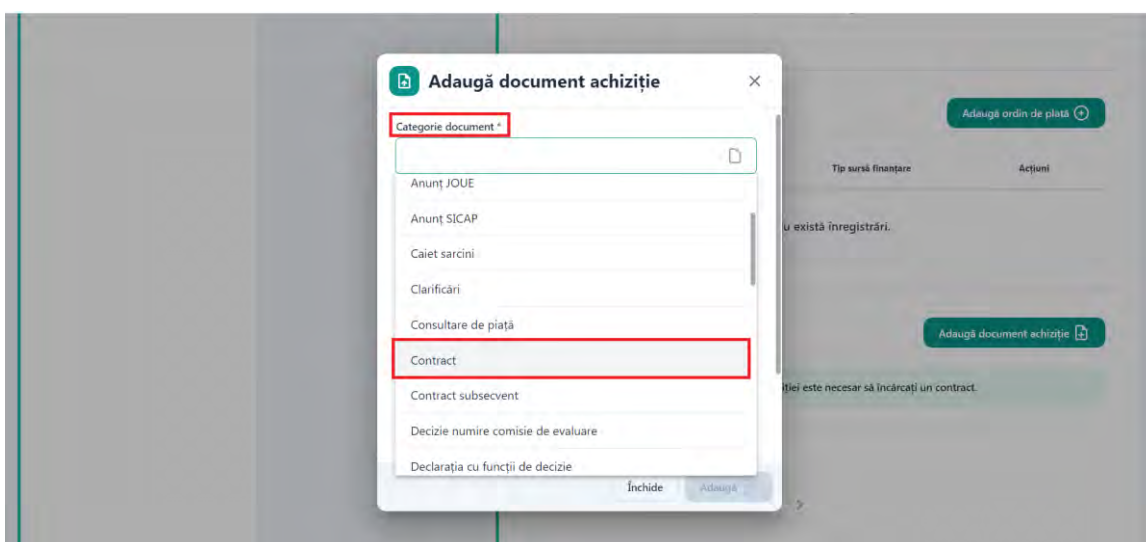
- Ordine de plată** (Payment Order): A table with columns for "Nume", "Număr", "Valoare", "Tip sursă finanțare", and "Acțiuni". The table is currently empty, with a message "Nu există înregistrări." (No records exist.)
- Documente achiziție** (Purchase Documents): A section with a green button labeled "Adaugă document achiziție" (Add purchase document), which is highlighted with a red rectangle. Below the button, a green banner states "Pentru transmiterea achiziției este necesar să încărcați un contract." (For the submission of the purchase, it is necessary to upload a contract.) Below this, another message says "Nu există documente achiziție." (No purchase documents exist.)

At the bottom of the page, there is a pagination control showing "Elemente pe pagină: 6" and "0 din 0".

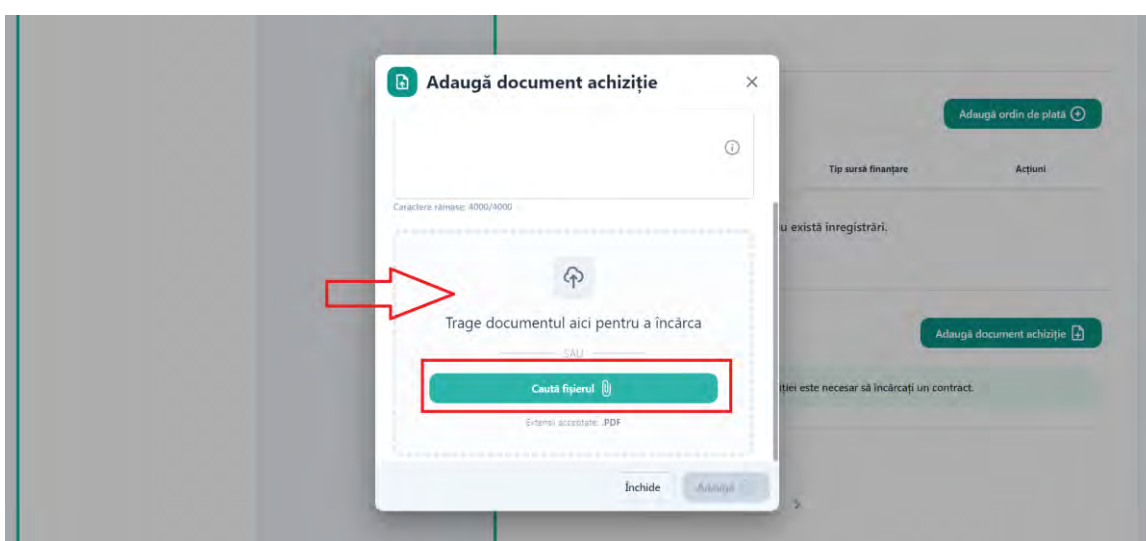
Sistemul afiseaza interfata de adaugare document achizitie.



Alegeti “Contract” din lista “Categorie document”

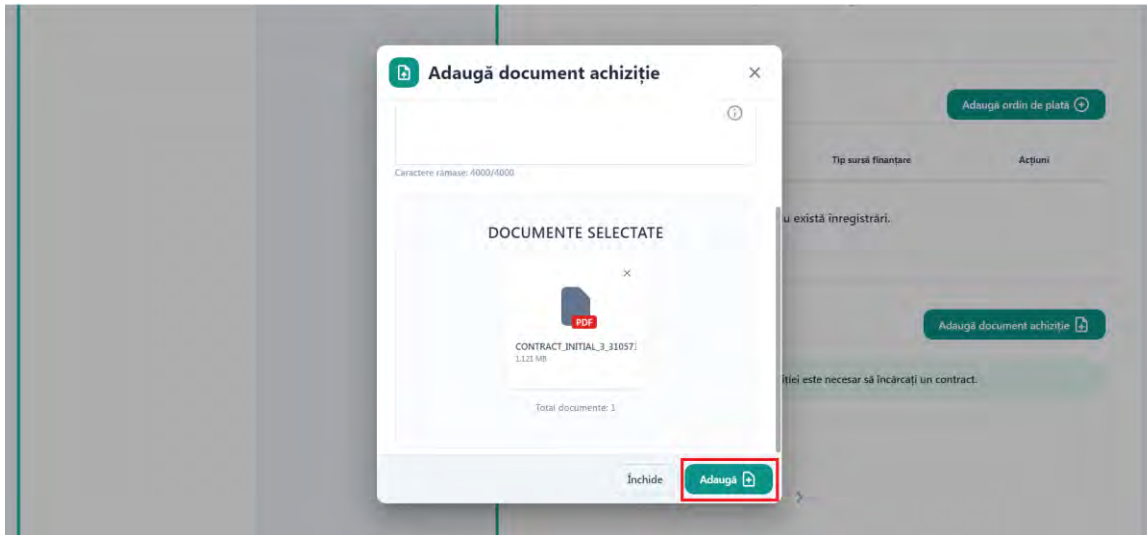


Puteti trage direct documentul in fereastra corespunzatoare sau apasati butonul “Caută fisierul” pentru selecta contractul din memoria calculatorului.

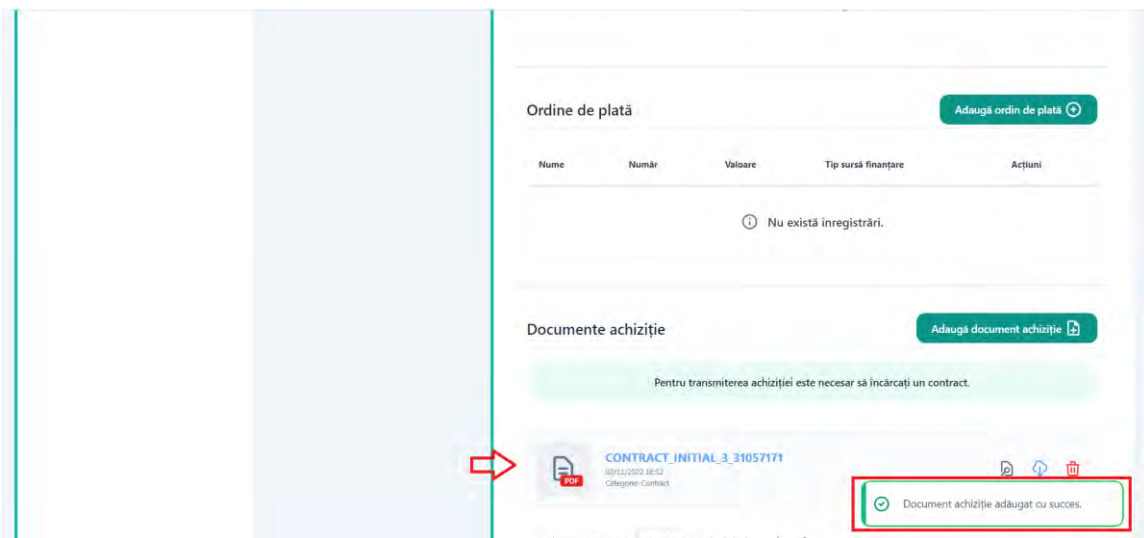


Conditie: tip document PDF, marimea documentului trebuie sa fie de maxim 50mb si trebuie semnat cu certificatul digital inregistrat pe cont. Numarul maxim de documente ce pot fi incarcate este de 500, cu o limita de maxim 50 documente incarcate in cadrul aceleiasi categorii.

Apasati butonul “Adauga”.

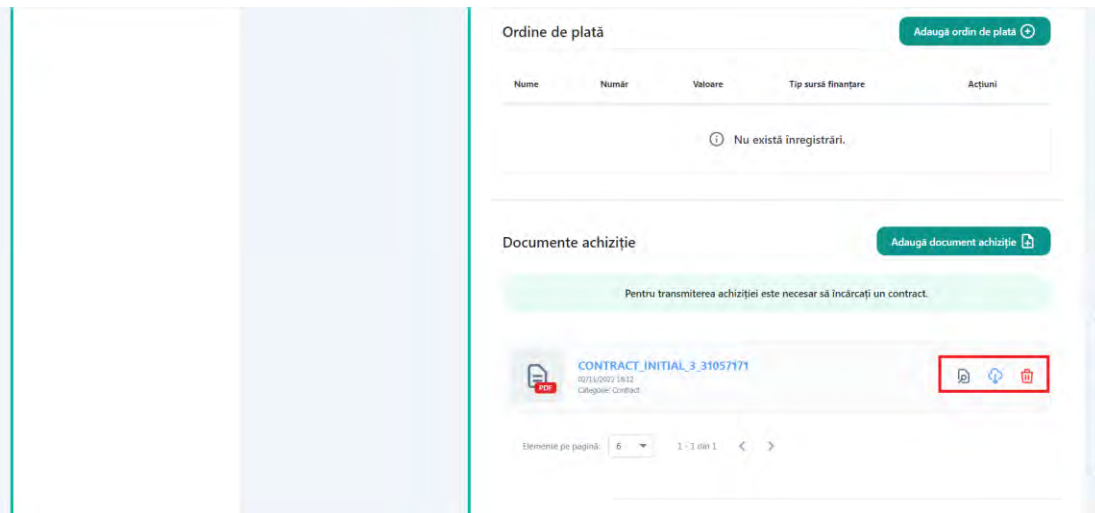


Sistemul afiseaza mesaj de succes a operatiunii si afiseaza documentul incarcat in sectiunea Documente achizitie.

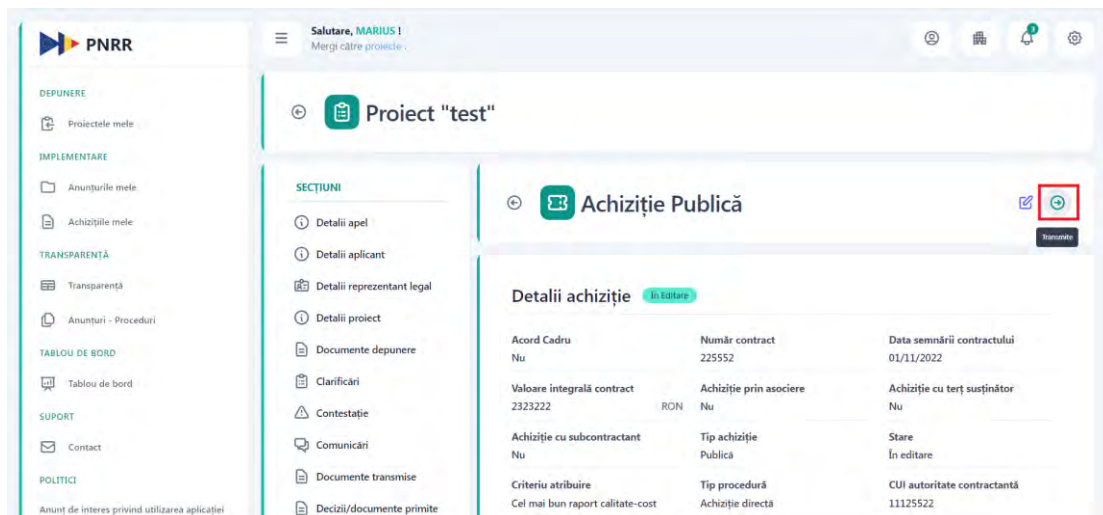


Documentul incarcat poate fi previzualizat, poate fi descarcat si poate fi sters pentru a putea fi incarcat alt fisier.

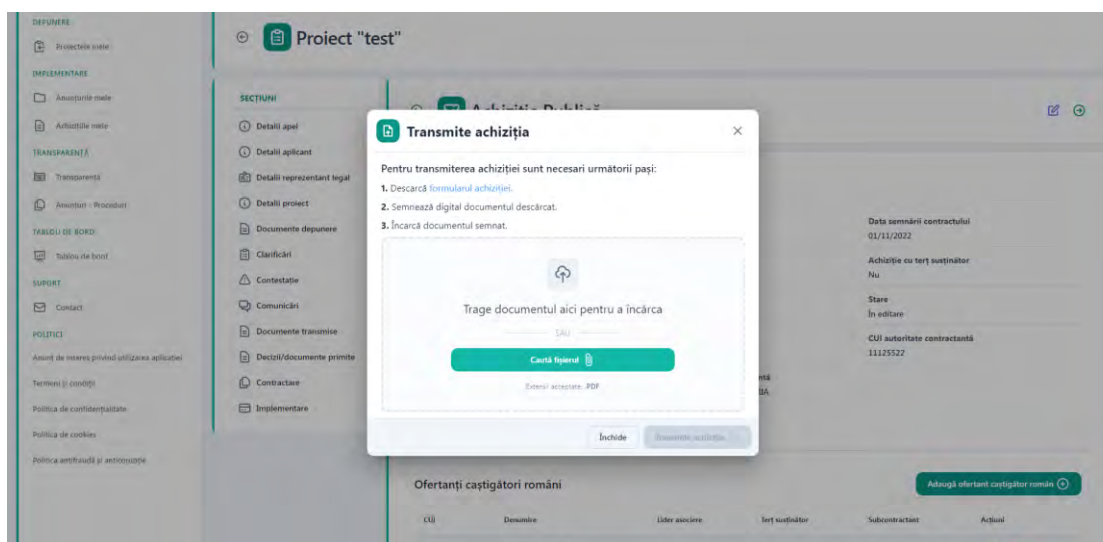




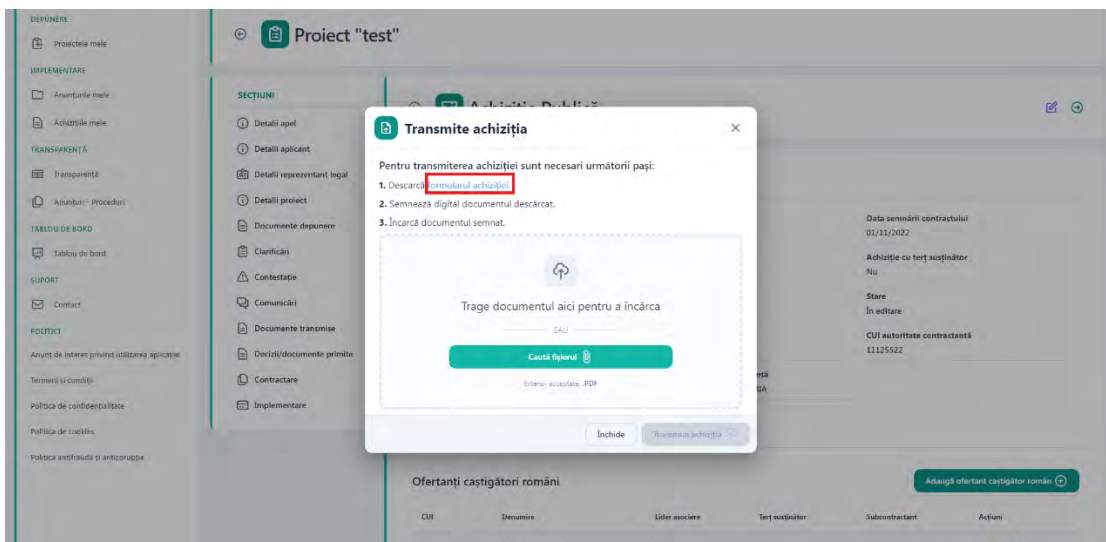
La următorul pas, apăsați butonul “Transmite”.



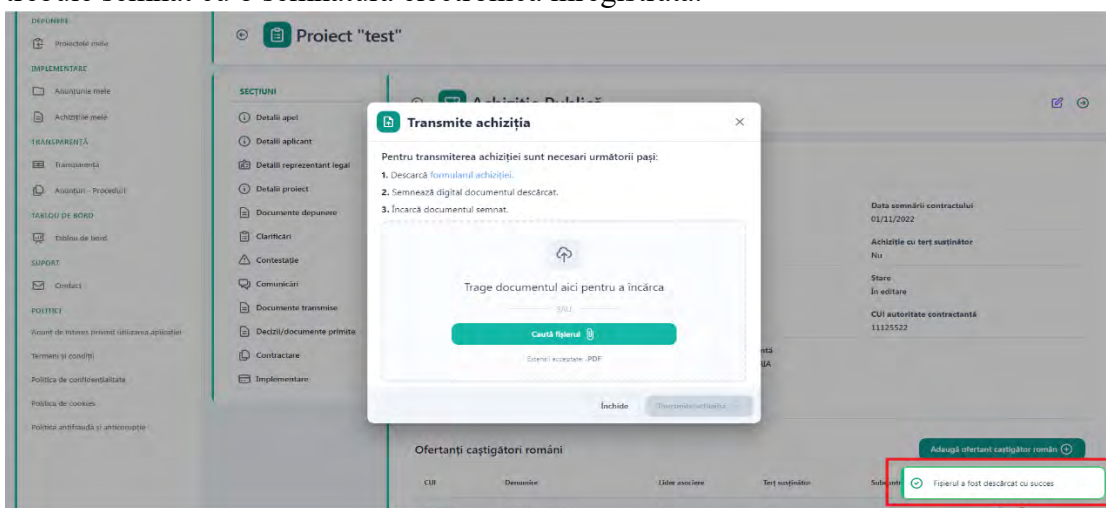
Sistemul afișează interfața de descarcare formular pentru semnare și transmitere.



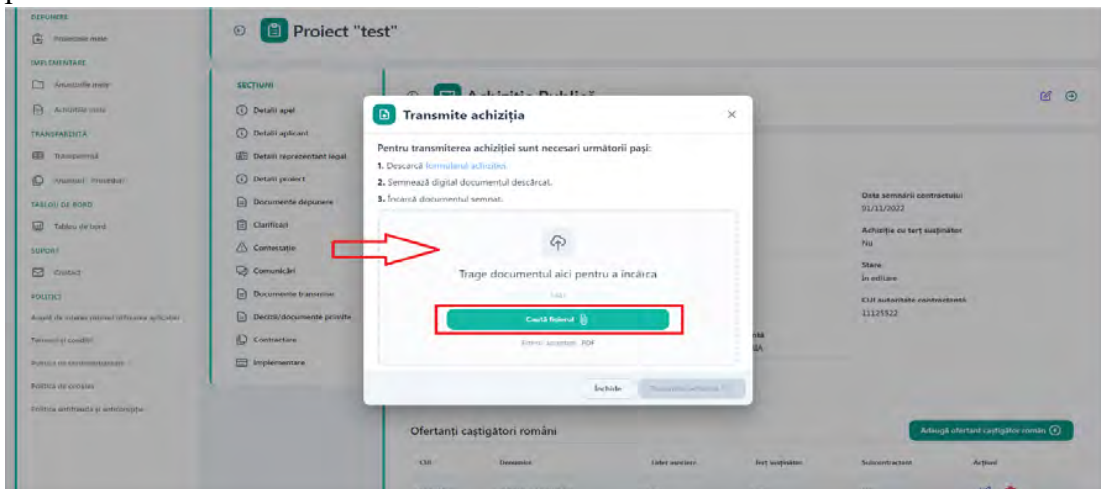
Apăsați Descarcă “formularul achiziție”



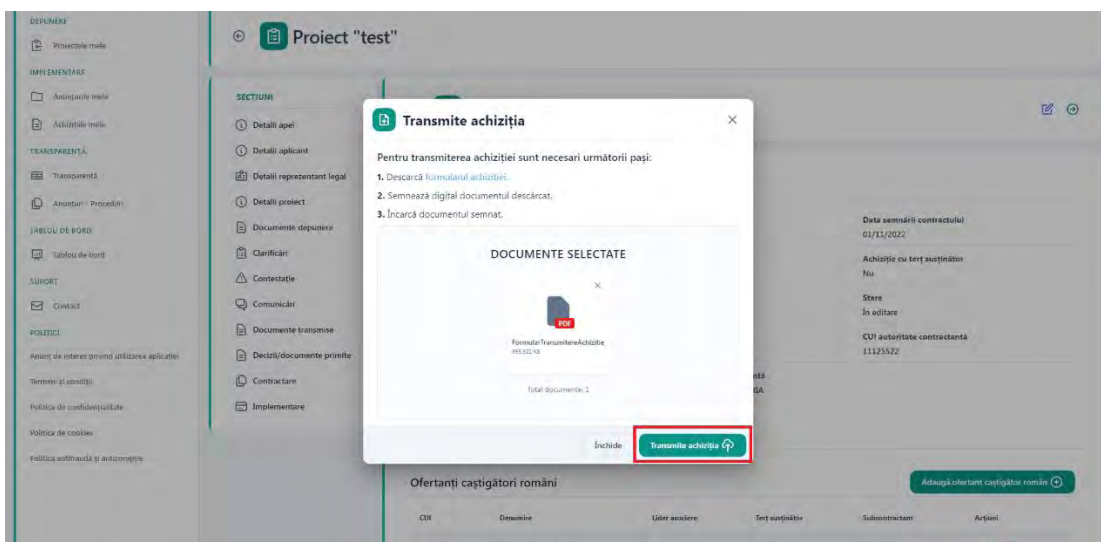
Sistemul afiseaza mesaj de succes a operatiunii si afiseaza formularul descărcat in format pdf ce trebuie semnat cu o semnatura electronica inregistrata.



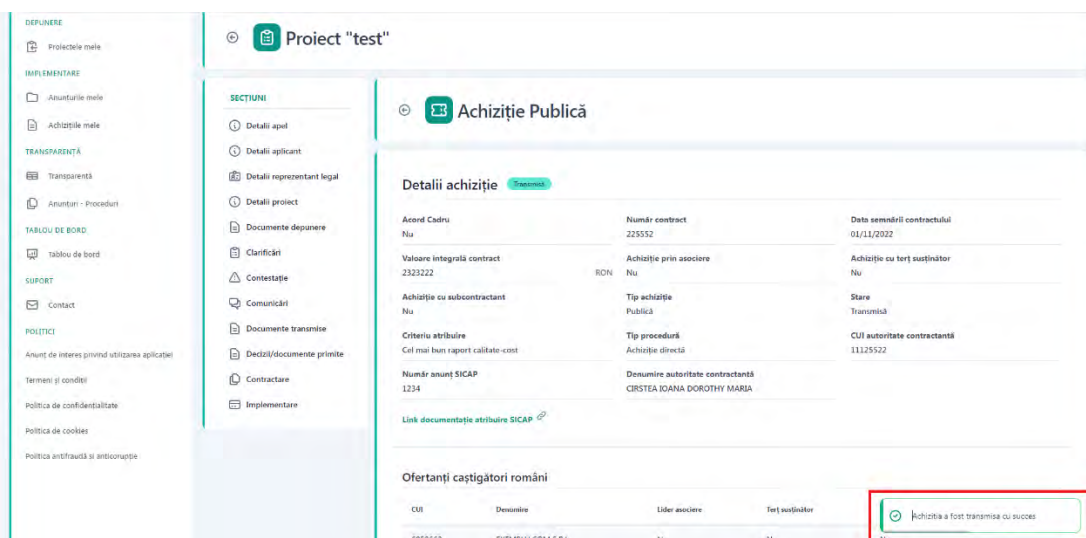
Puteti trage direct documentul in fereastra corespunzatoare sau apasati butonul “Cauta fisierul” pentru a selecta formularul semnat din memoria calculatorului.



Dupa incarcarea formularului, apasati butonul “Transmite achiziția”



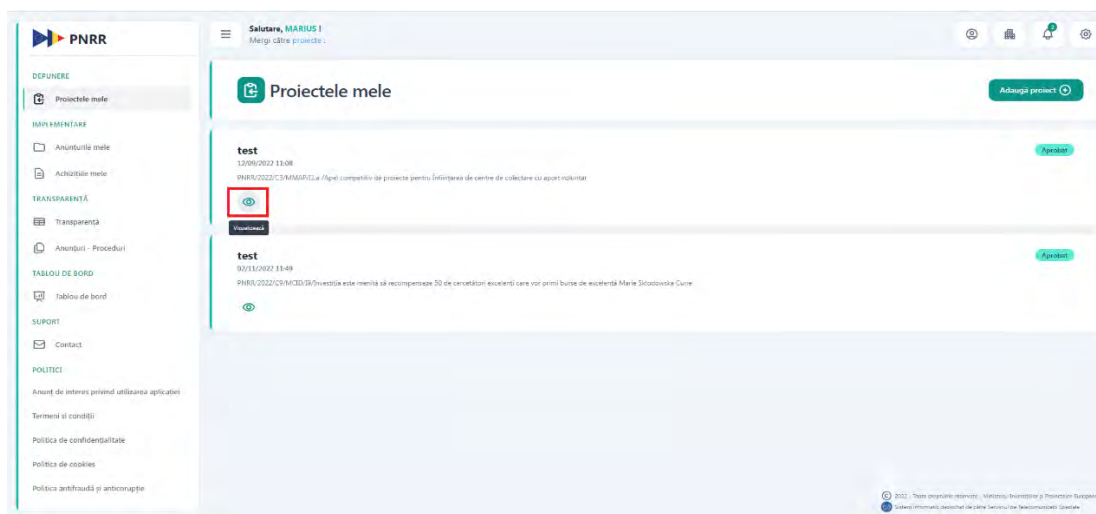
Sistemul afiseaza mesaj de confirmare a operatiunii de transmitere achizitie si schimba statusul achizitiei in “Transmisa”



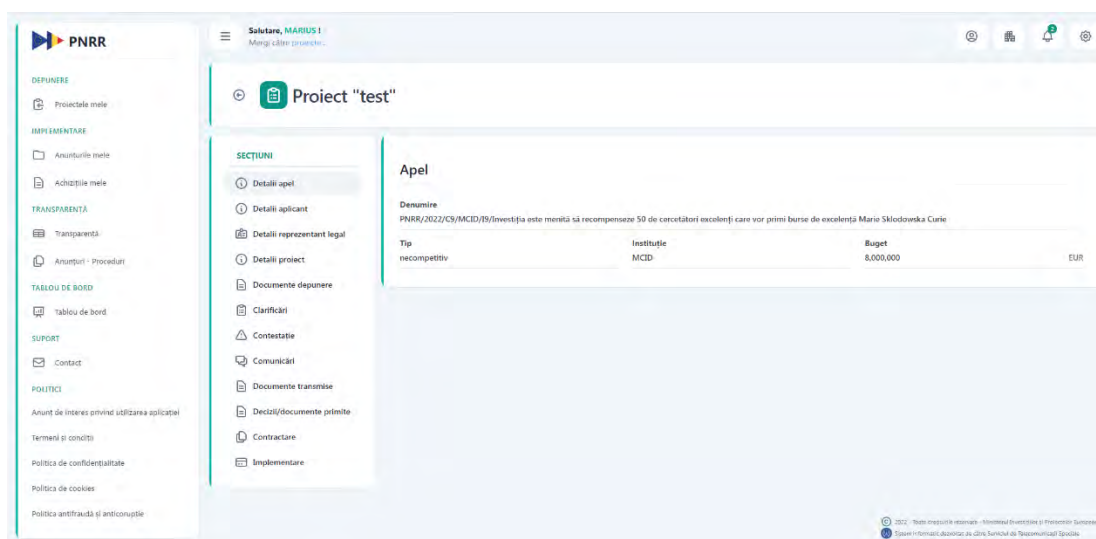
## 13.3.2 Achiziție privată

### 13.3.2.1 Adauga anunt achiziție

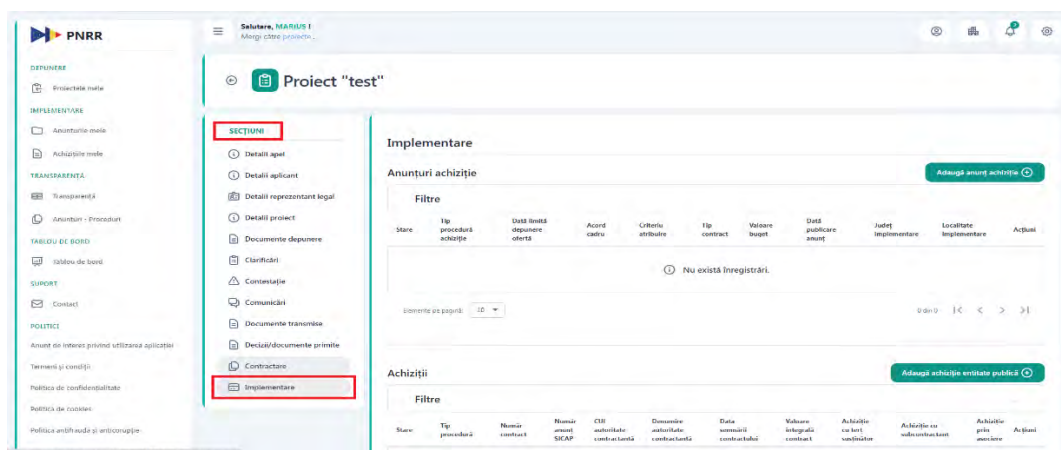
Pentru a adauga un anunt achiziție nou, apasati butonul “Vizualizeaza” aferent unui proiect ce este in status “Aprobat”.



Sistemul afiseaza interfața cu detaliile proiectului.

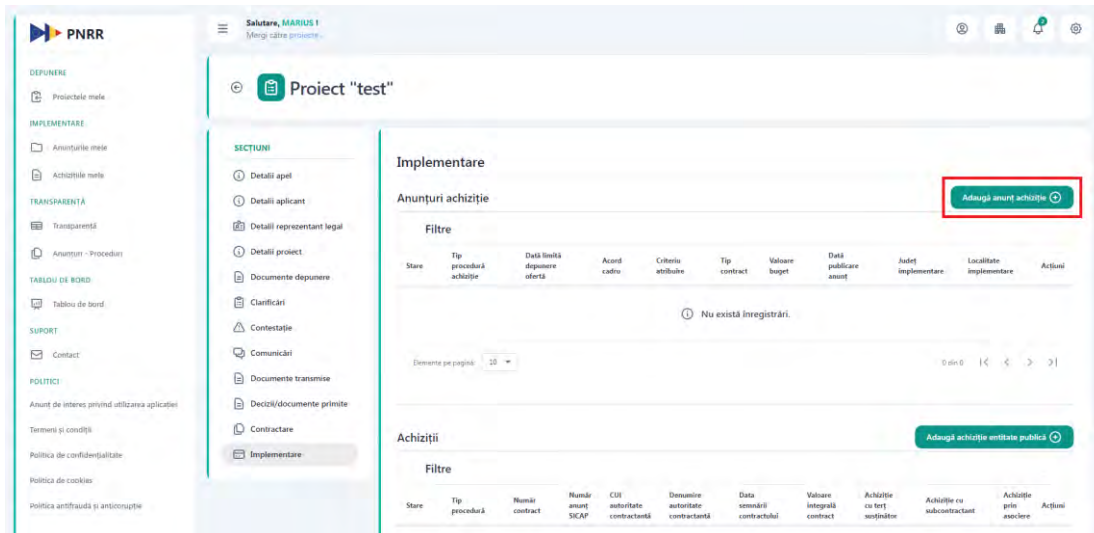


Din meniul “Sectiuni” alegeti “Implementare”.

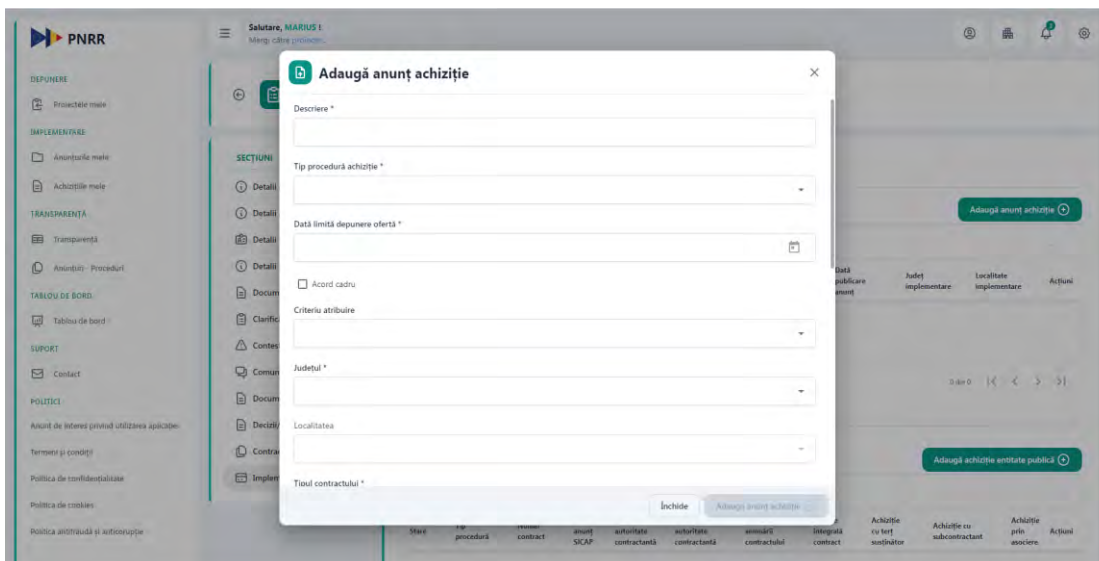


Pentru a adauga un anunt achizitie privata, proiectul trebuie sa fie in status “Aprobat”, sa fie contractul semnat si sa nu avem adaugata nicio achizitie publica. Daca nu se respecta conditiile, sistemul afiseaza mesaj de avertizare sau butonul “Adauga anunt” nu este disponibil.

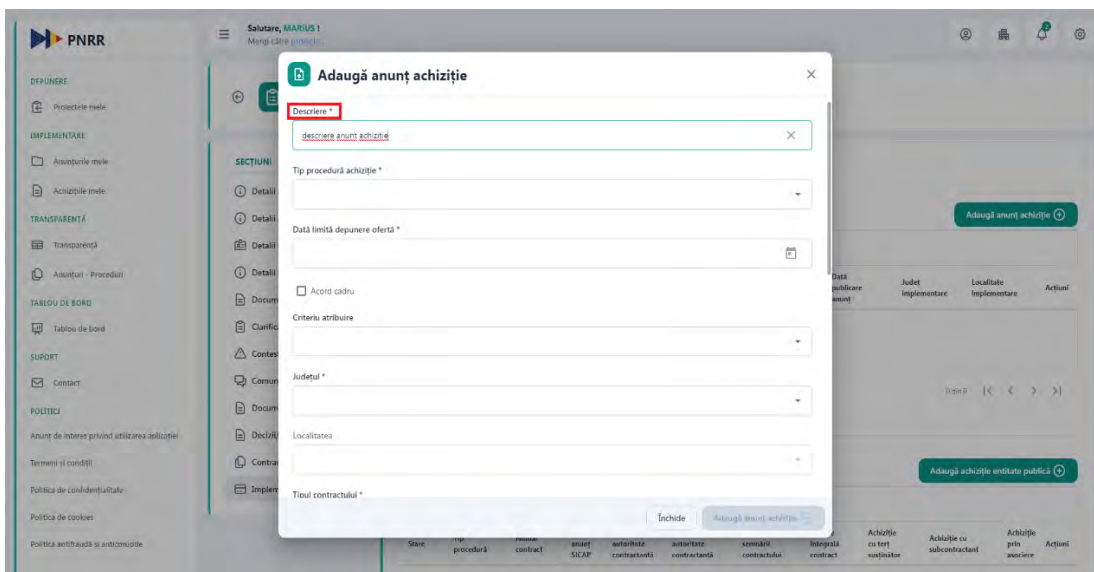
Apasati butonul “**Adauga anunt achizitie**”



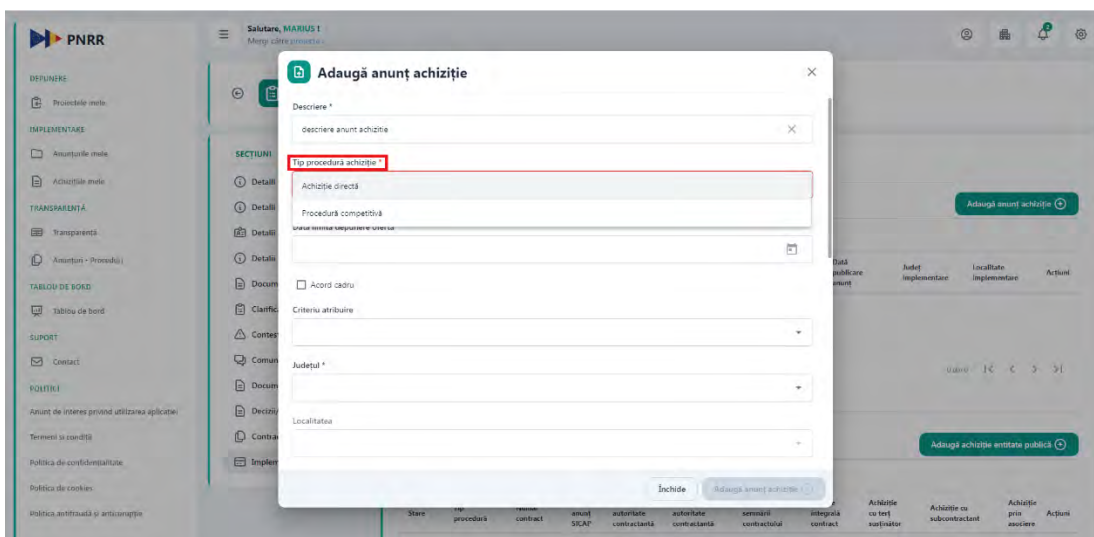
Sistemul afiseaza interfața de adaugare anunt achizitie.



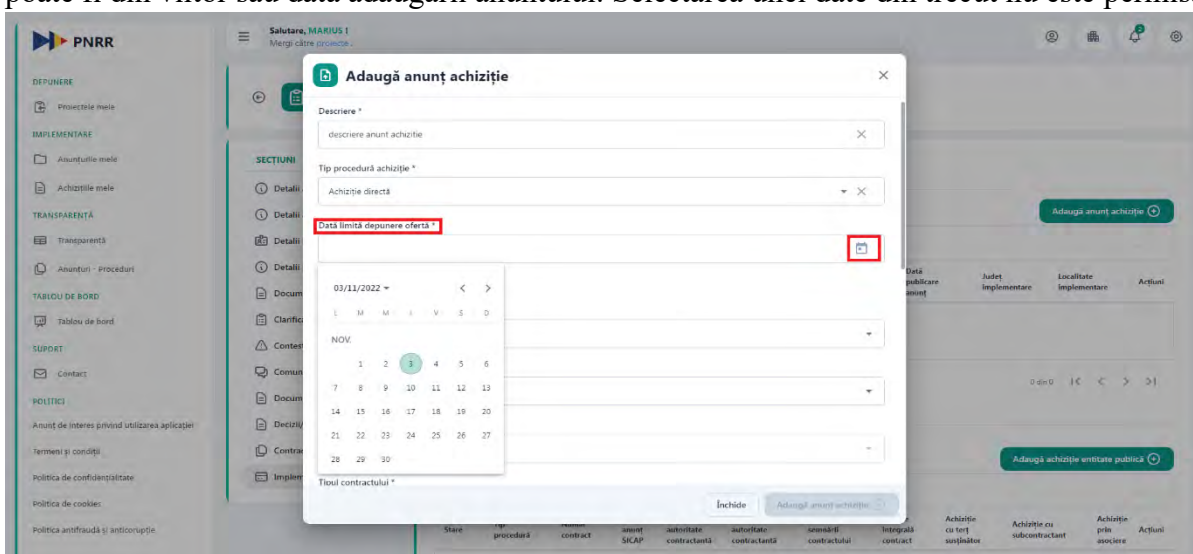
Completati descrierea anuntului in campul “Descriere”.



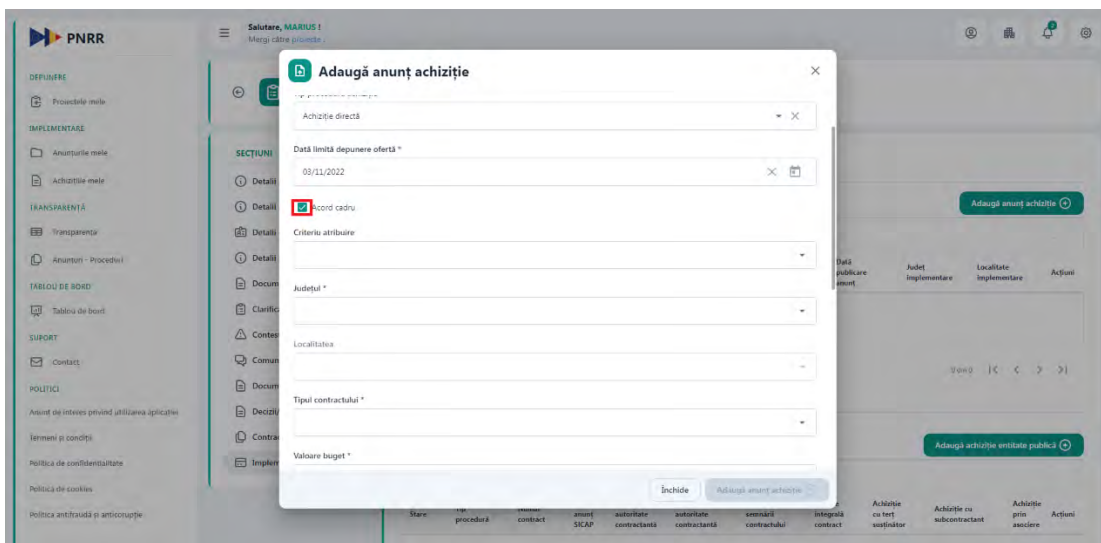
Alegeti una din cele doua optiuni disponibile din lista “Tip procedura achizitie”.



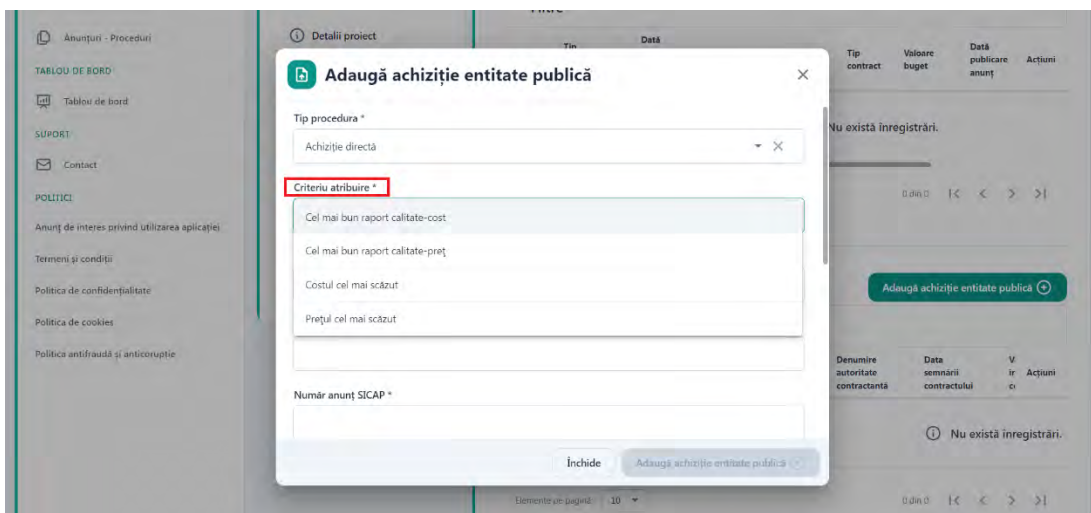
La urmatorul pas, selectati data limita depunere oferta din calendar. Data limita depunere oferta poate fi din viitor sau data adaugarii anuntului. Selectarea unei date din trecut nu este permisa!



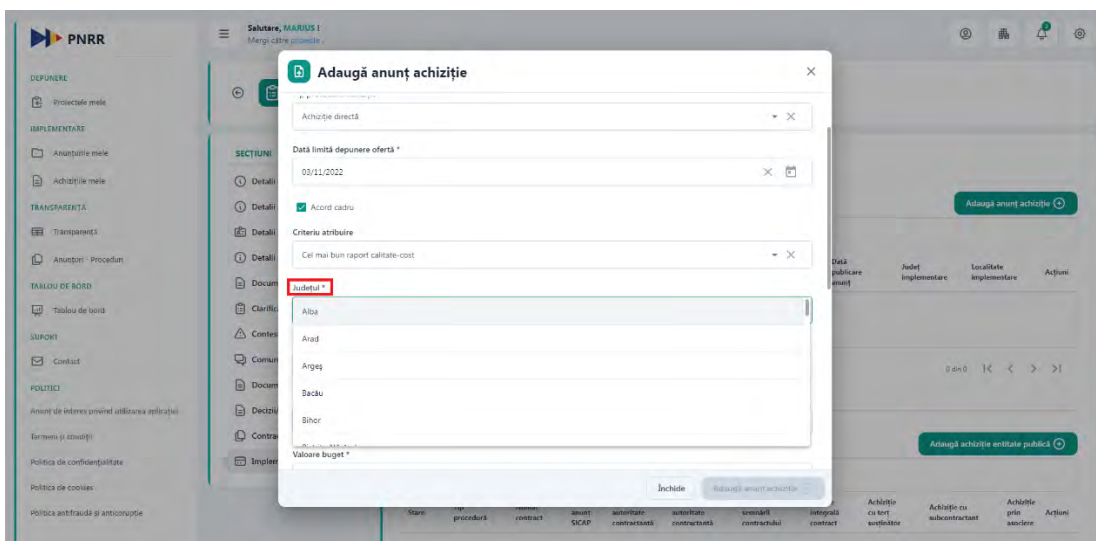
Faceti selectie pe check-box-ul din dreptul “Acord cadru” daca este necesar.



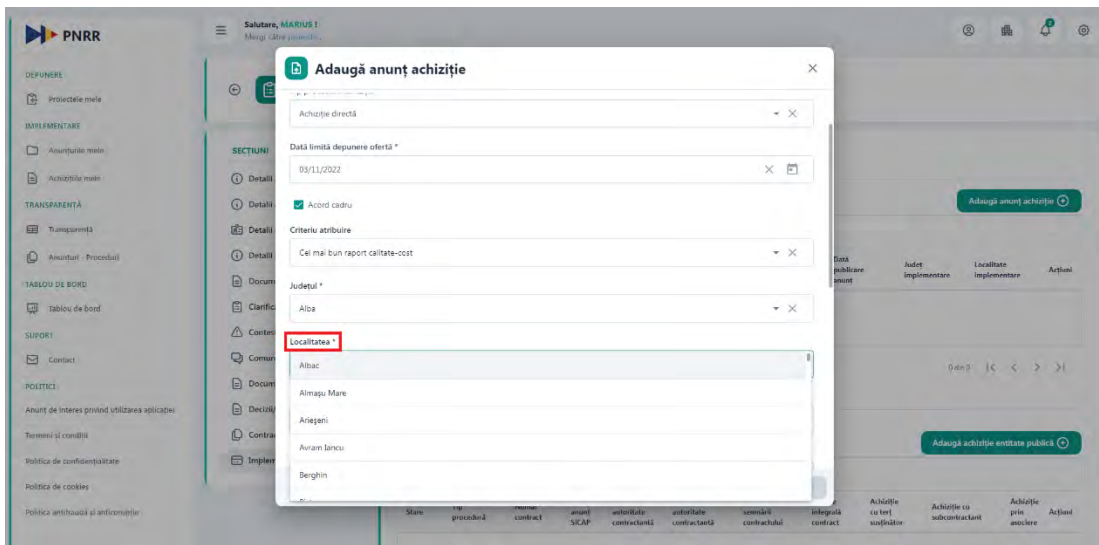
Alegeti o optiune din cele 4 disponibile, din lista “Criteriu atribuire”.



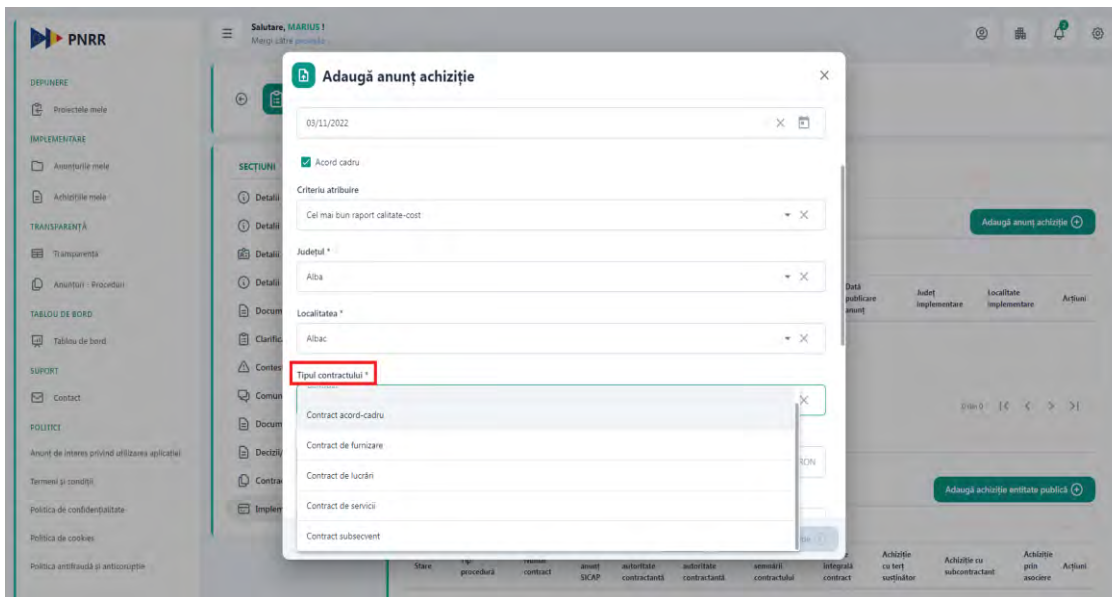
Alegeti din lista “Județul”.



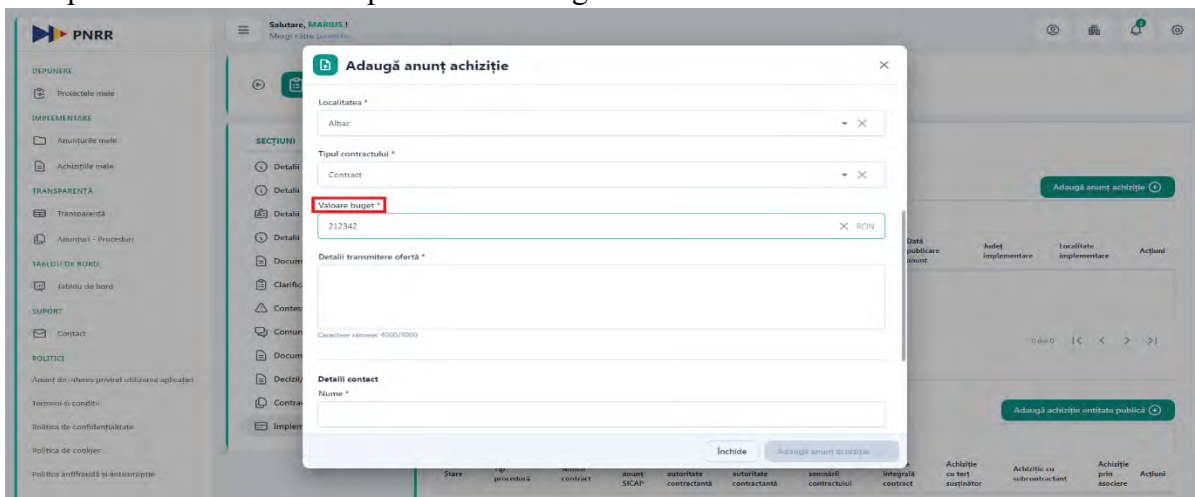
Alegeti “Localitatea” din lista.



La pasul urmator selectati din lista, tipul contractului.

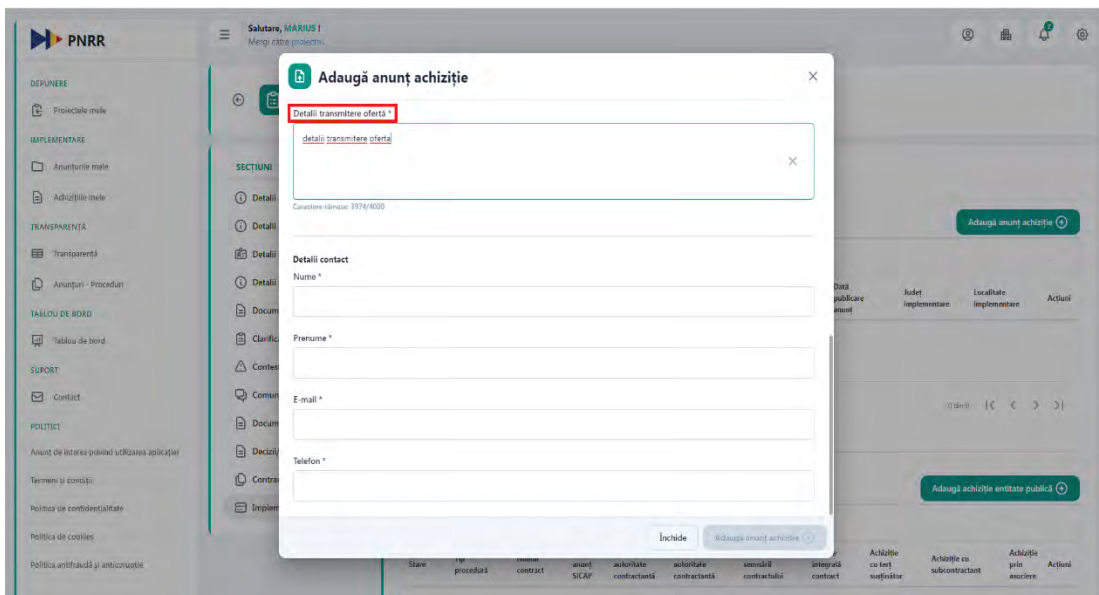


Completati o valoare in campul “Valoare buget”.

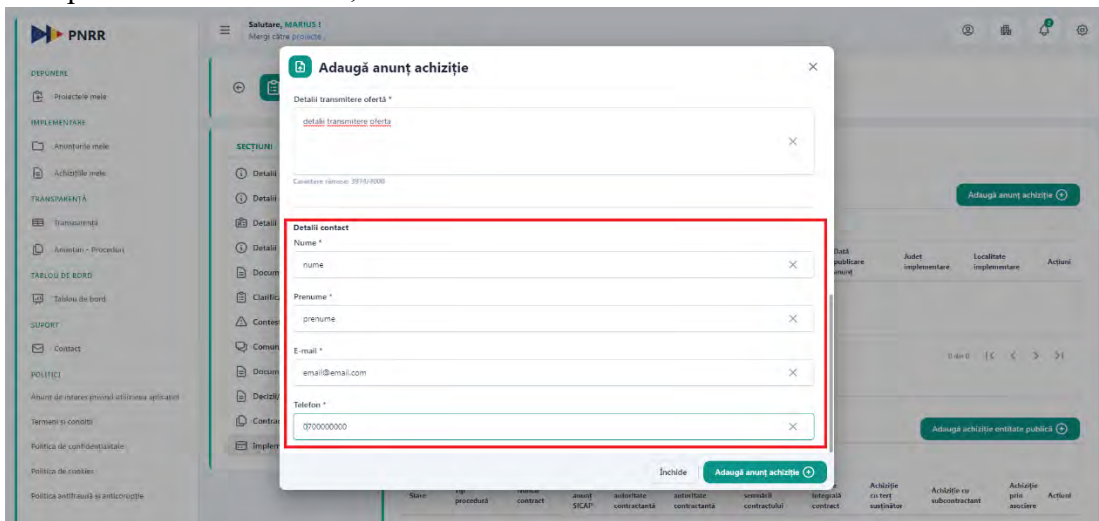


Completati “Detalii transmitere oferta”.

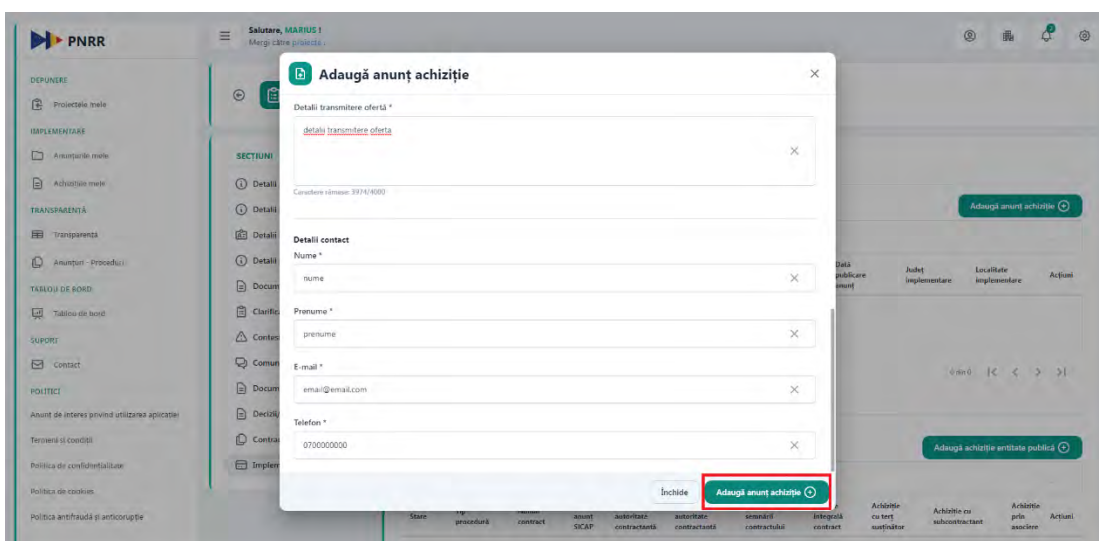




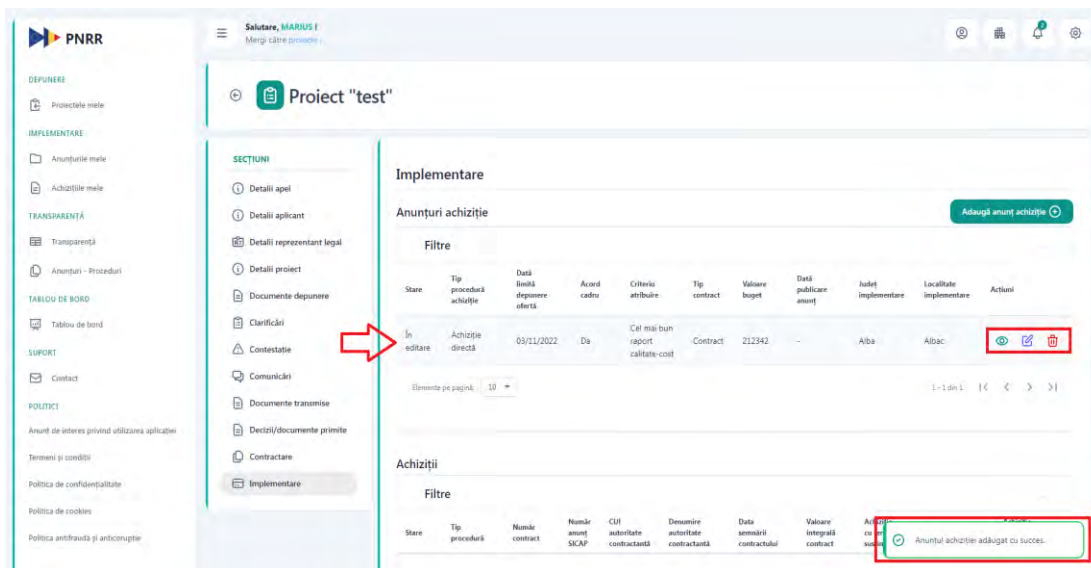
Completați ultima secțiune, “Detalii contact” cu datele cerute.



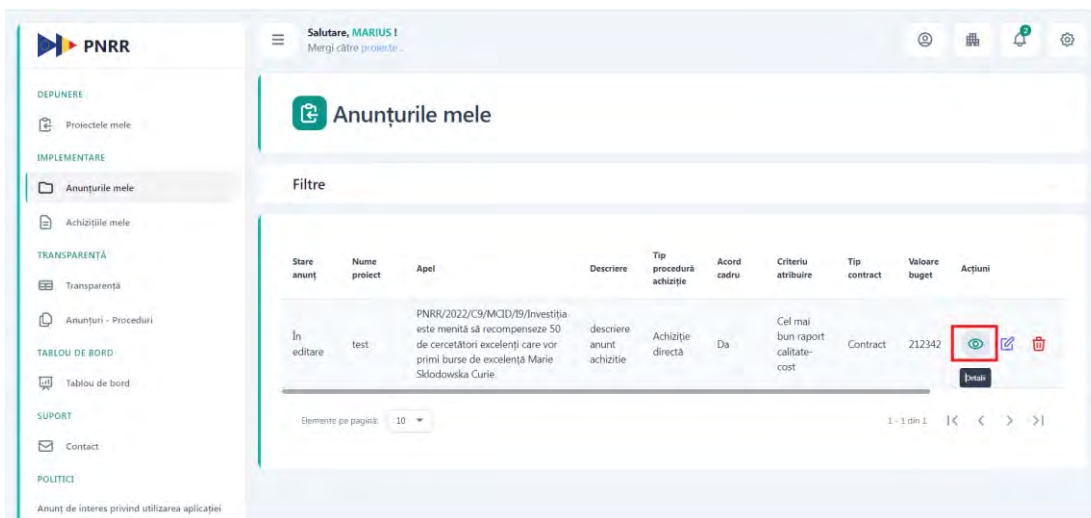
Dupa completarea tuturor campurilor obligatorii din interfata, butonul Adauga anunț achizitie devine activ si poate fi apasat.



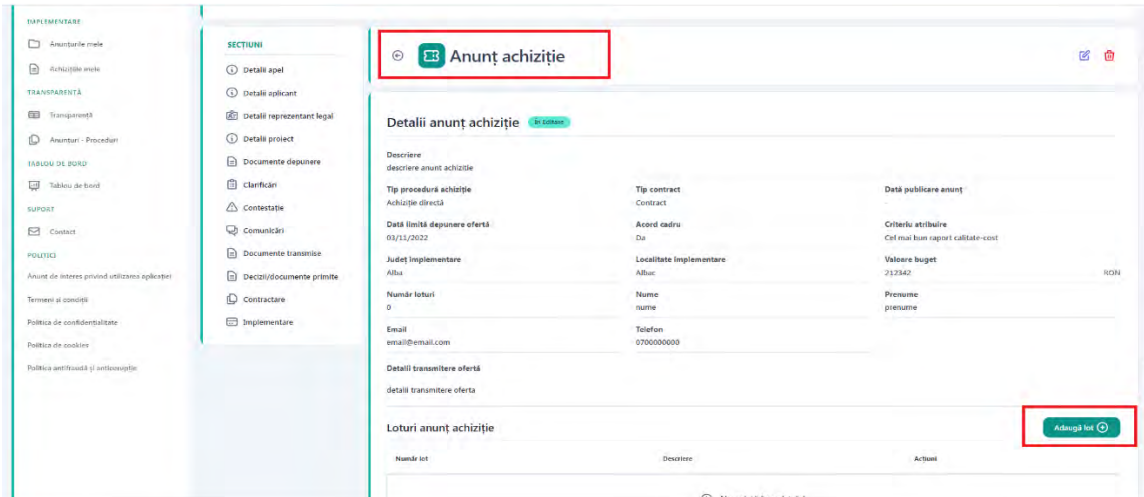
Dupa apasarea butonului “Aduaga anunt achizitie”, sistemul afiseaza mesaj de succes iar anuntul achizitiei va fi afisat in tabel. Pentru aceasta, in coloana Actiuni sunt disponibile 3 optiuni, puteti vizualiza Detalii, Modifica (doar pentru status Anunt achizitie “In editare”) si Sterge anuntul.



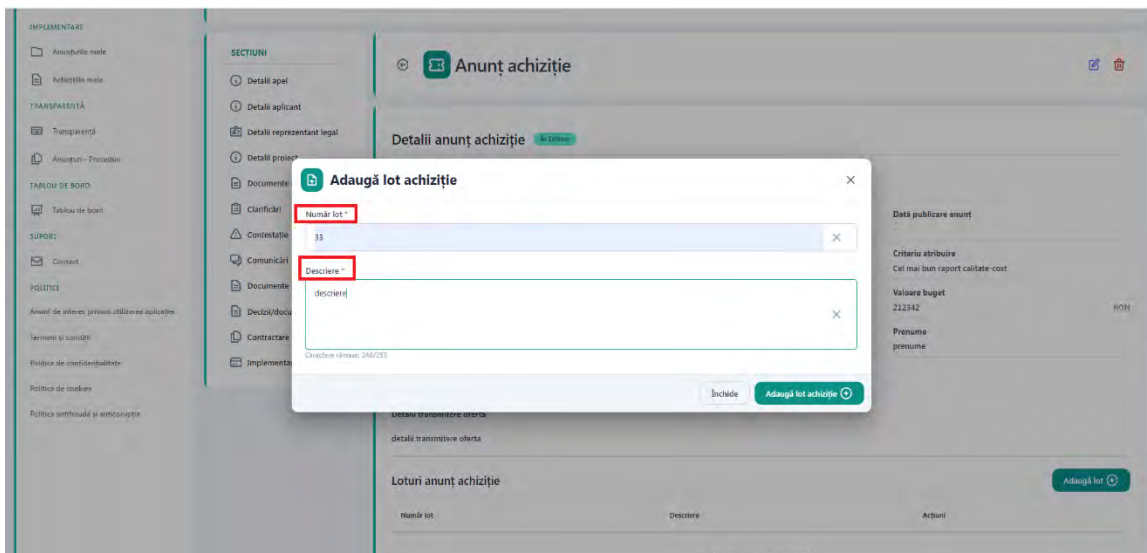
La urmatorul pas trebuie sa adaugati lot/loturi anunt achizitie. Apasati butonul “Detalii” din coloana actiuni.



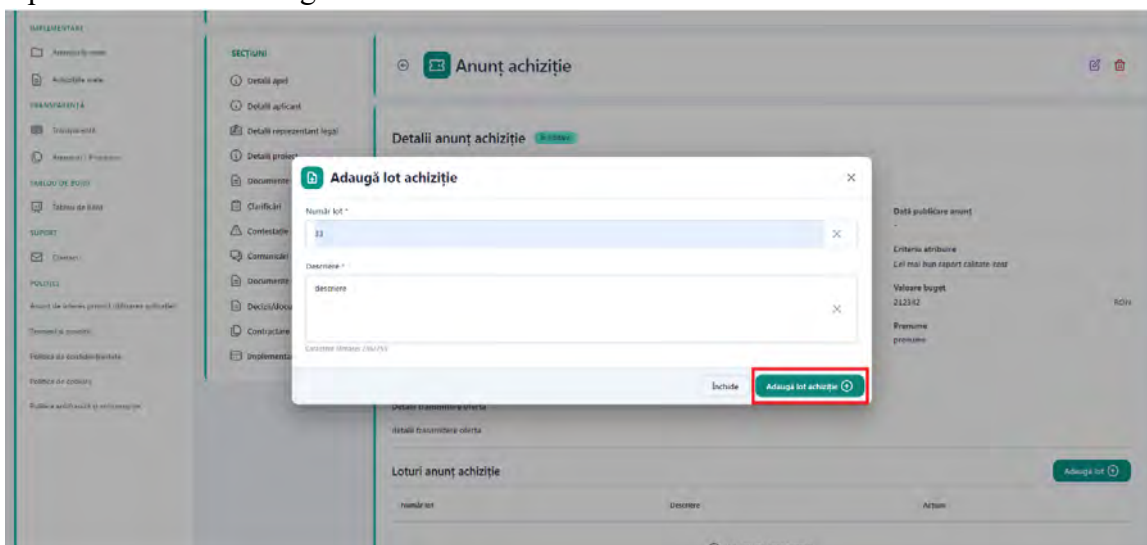
Sistemul afiseaza interfața “Anunț achiziție” și apasati butonul “Adauga lot”.



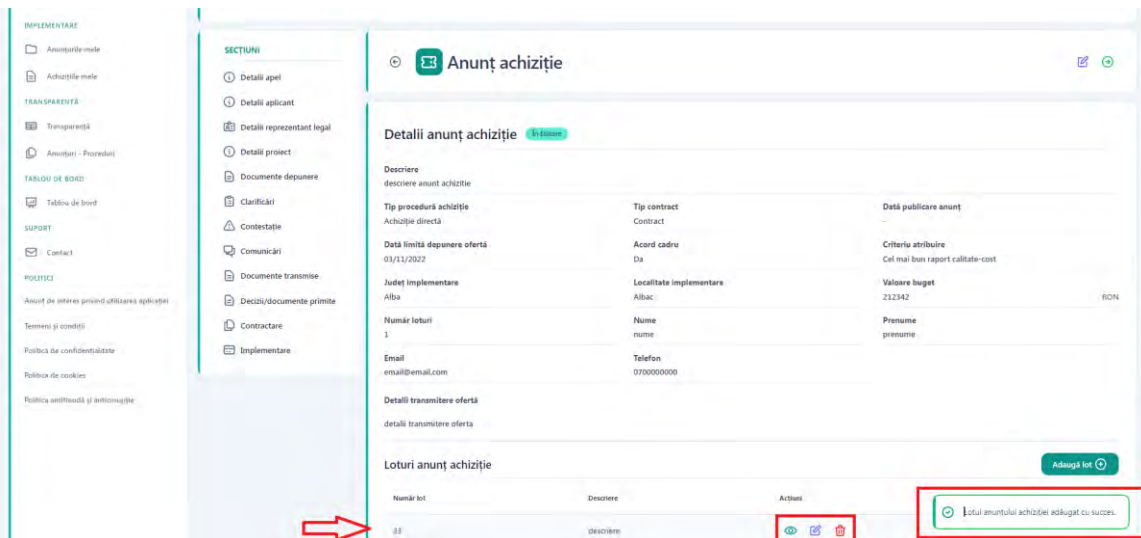
Sistemul afiseaza interfața de adaugare detalii Lot achiziție unde este necesar sa completati o valoare in campul “Numar lot” și in campul “Descriere”.



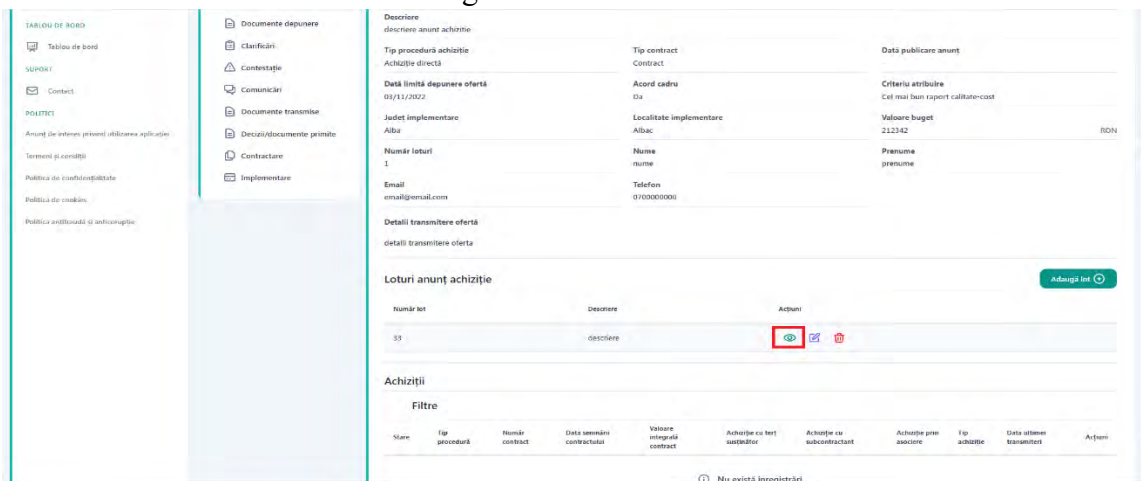
Apasati butonul “Adauga lot achiziție”.



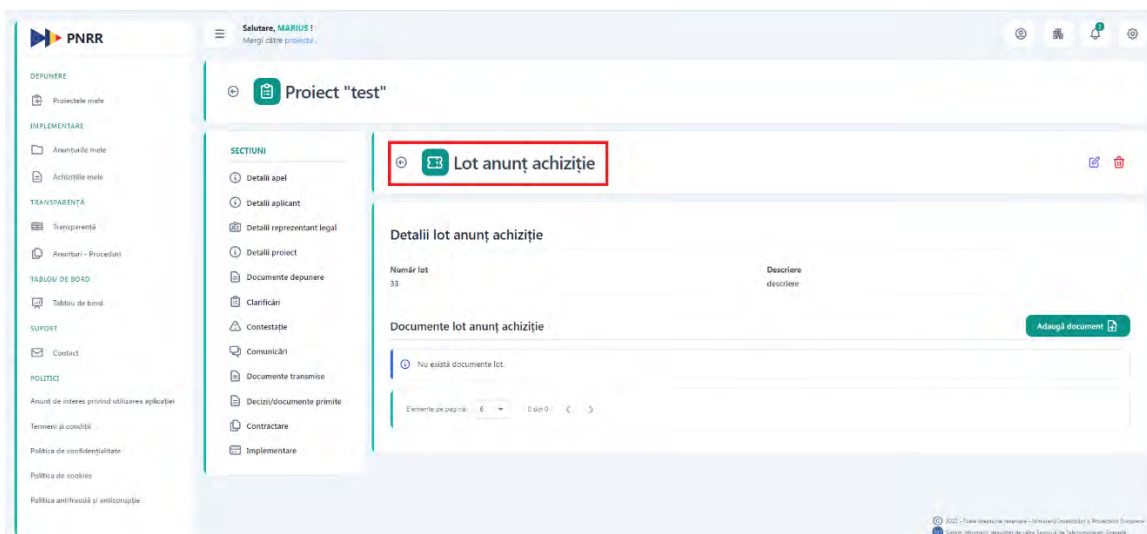
Sistemul afiseaza mesaj de succes si afiseaza lotul adaugat in tabel cu optiuni de vizualizare, editare si stergere.



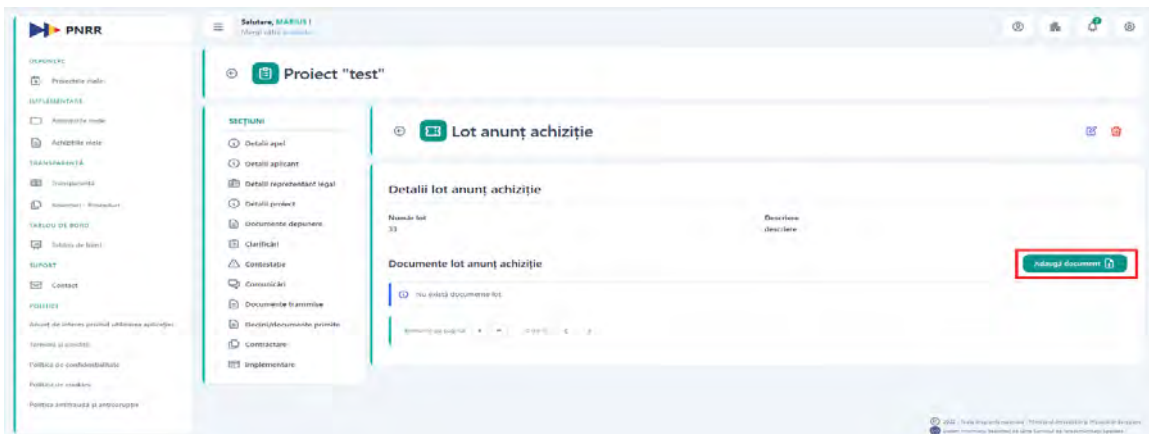
Pentru lotul adaugat trebuie sa incarcati document in sistem, astfel apasati butonul Detalii din coloana Actiuni aferent lotului adaugat.



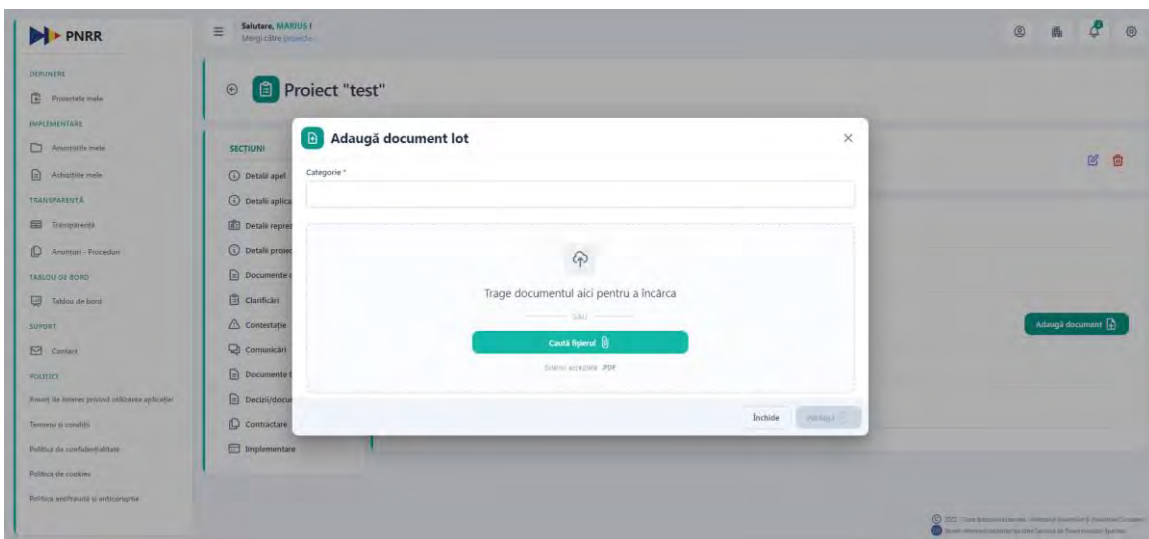
Sistemul afiseaza interfața “Lot anunț achizitie”.



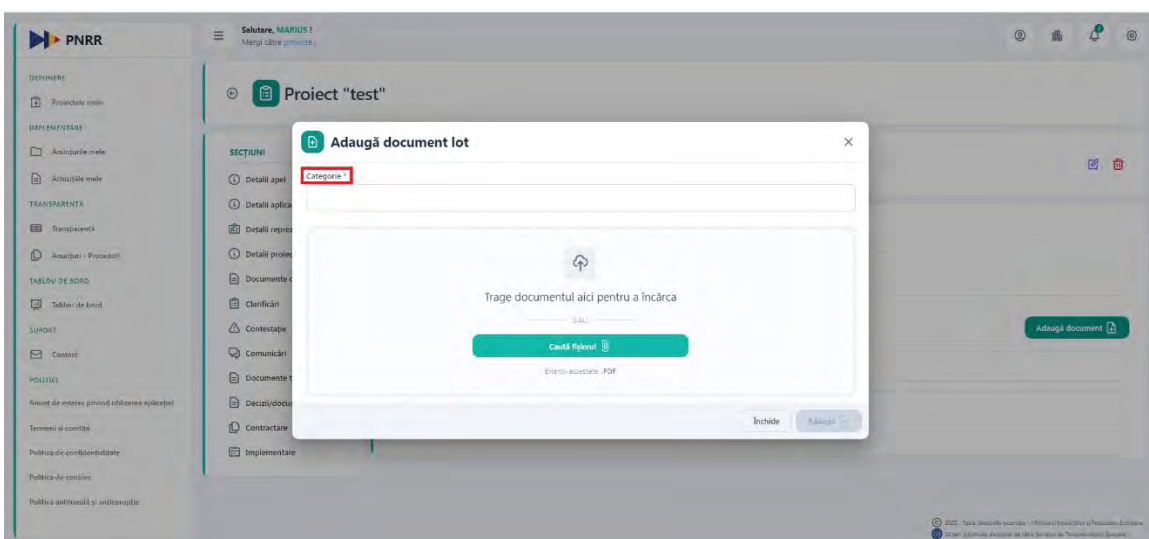
Apasati butonul “Adauga document”.



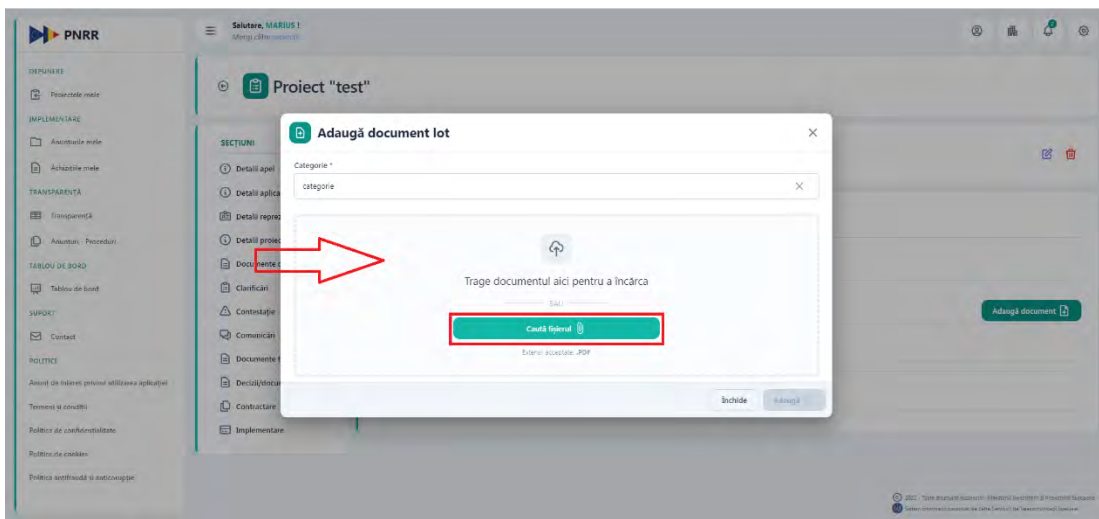
Sistemul afiseaza interfața de adaugare document lot.



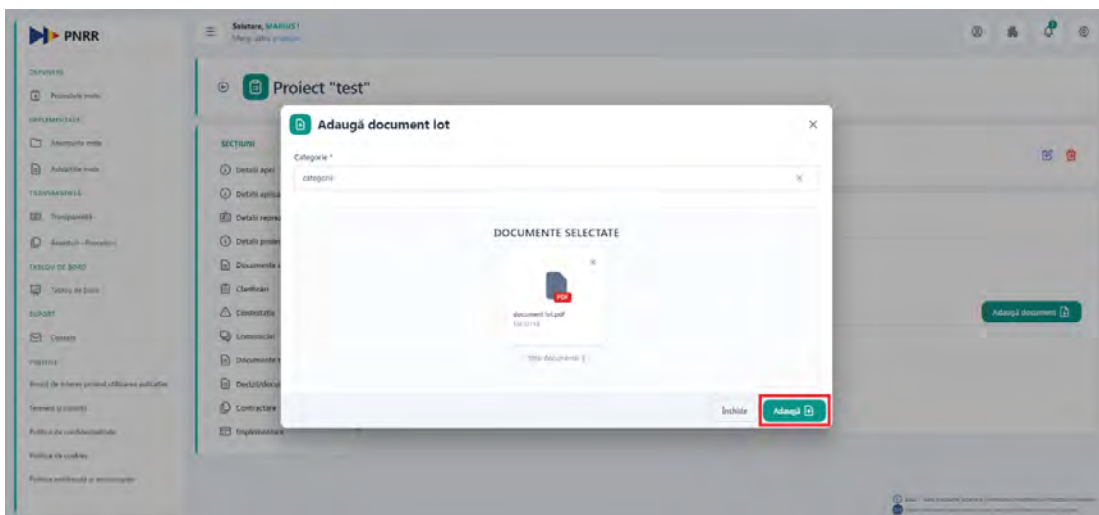
Completați o descriere în câmpul categoriei.



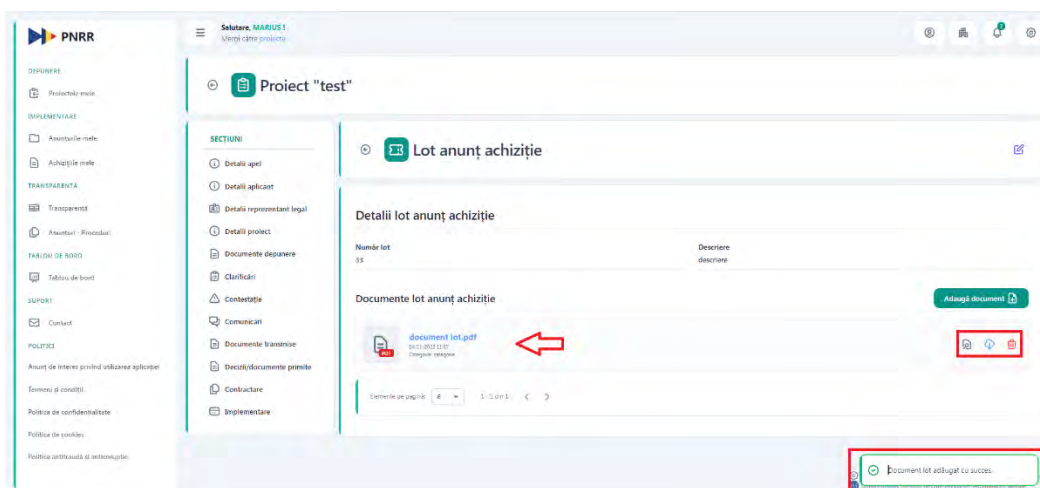
La urmatorul pas puteti trage direct documentul in fereastra corespunzatoare sau apasati butonul “Cauta fisierul” pentru a selecta documentul semnat cu semnatura electronica inregistrata, din memoria calculatorului.



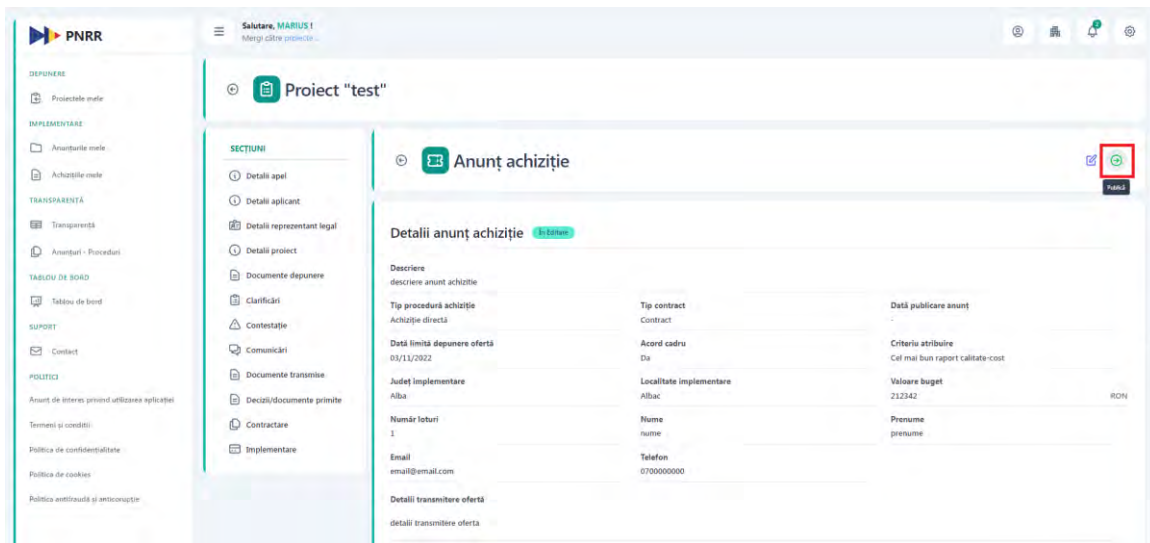
Apasati butonul “Adauga”.



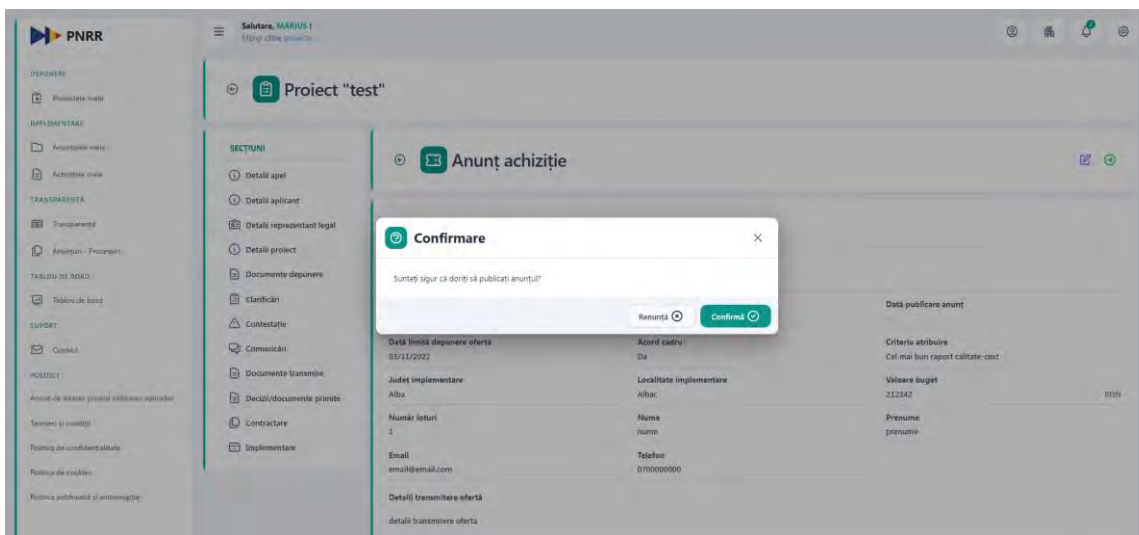
Sistemul afiseaza mesaj de succes si afiseaza in tabel documentul lot achizitie adaugat cu optiunea de vizualizare, descarcare si stergere.



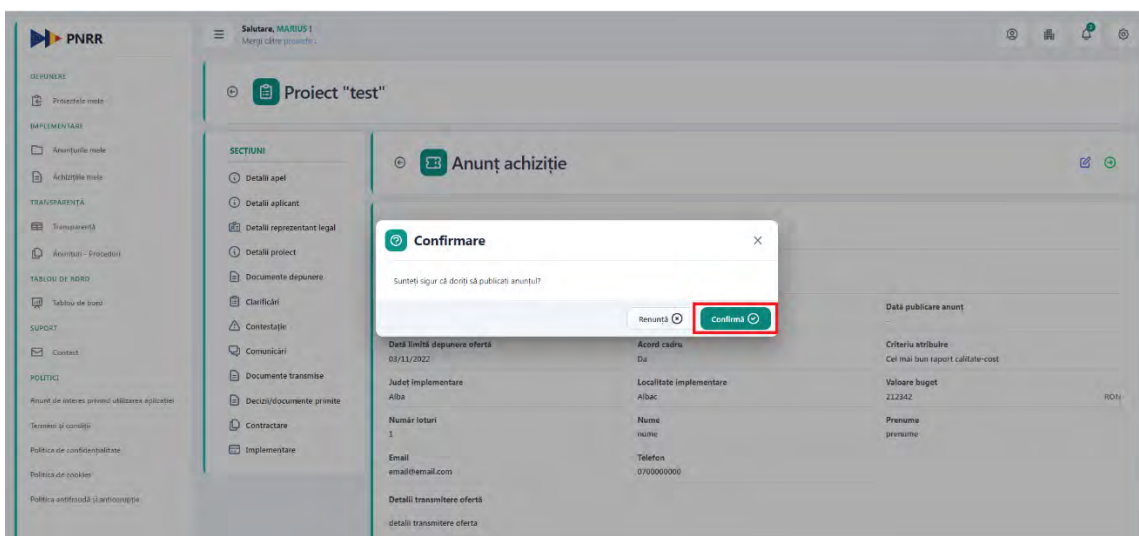
Cand toate informatiile necesare au fost completate, se apasa butonul “Publica”.



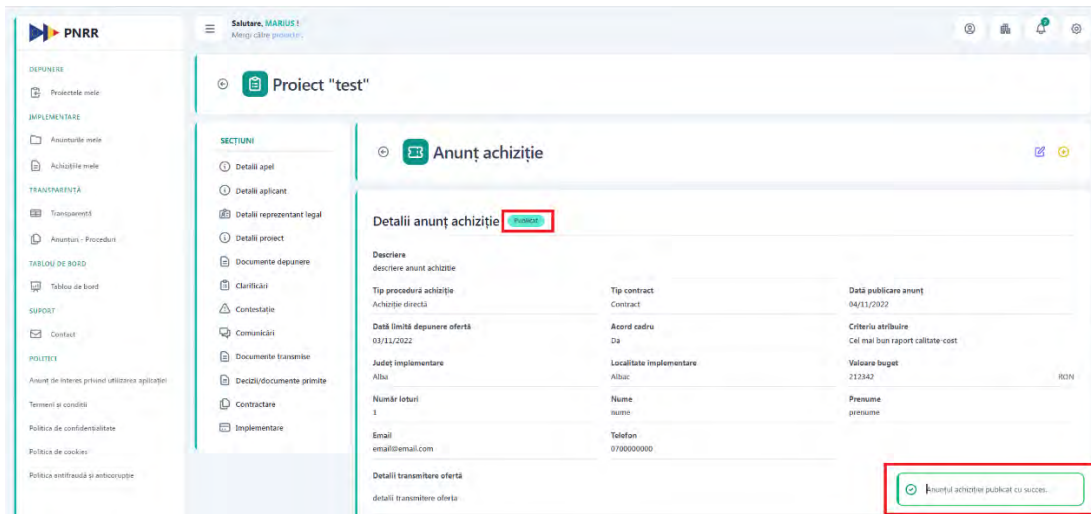
Sistemul afiseaza modal de confirmare a operatiunii.



Apasati butonul “Confirma”



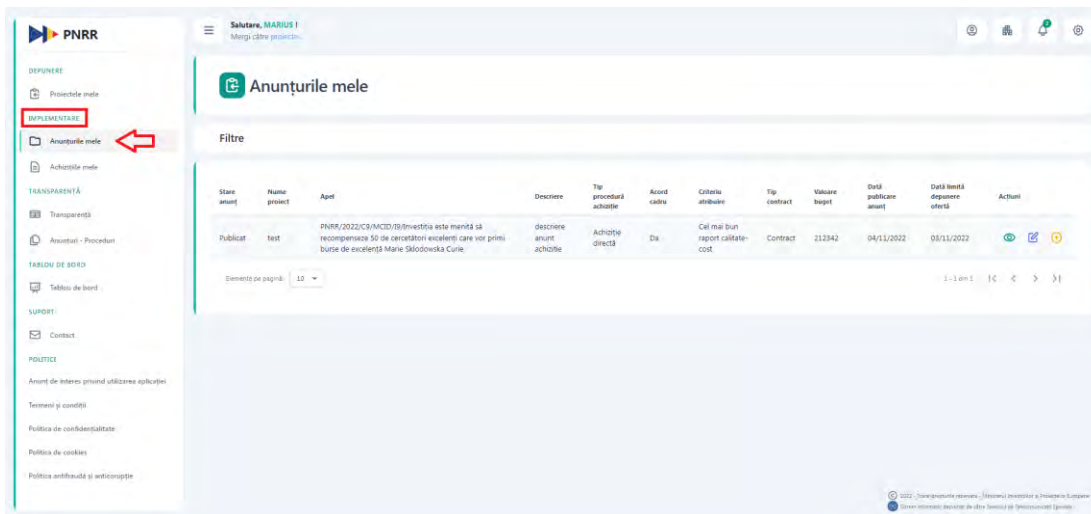
Sistemul afiseaza mesaj de confirmare. Statusul anuntului se va schimba in “publicat” si va fi disponibil in sectiunea Anunturi-Procaturi.



### 13.3.2 Adauga achizitie entitate privata

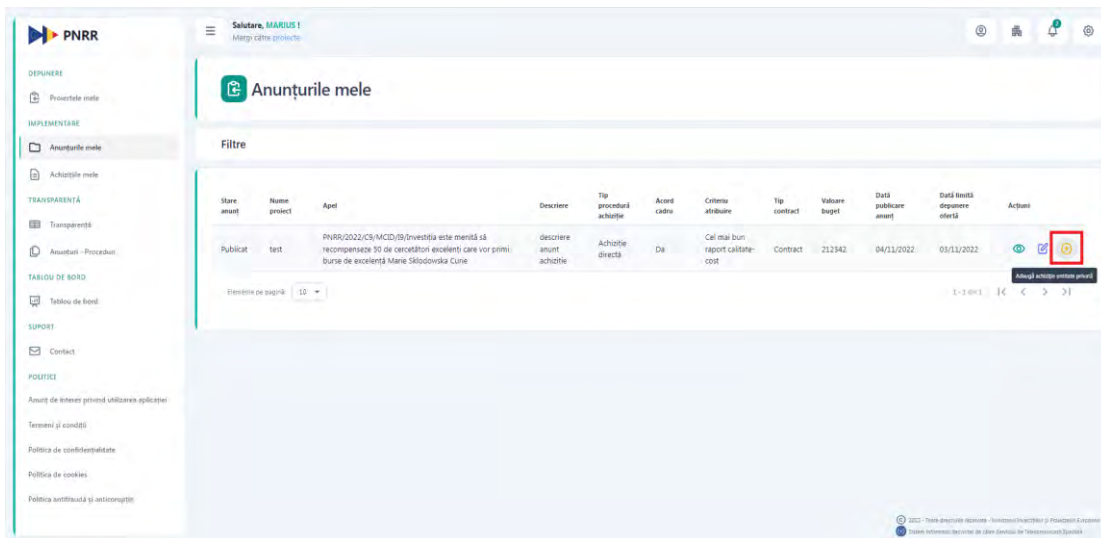
Dupa ce anuntul a fost publicat si statusul acestuia a devenit “atribuit”, adica data limita depunere oferta a fost atinsa, aveti posibilitatea de a adauga achizitie entitate privata.

Din meniul “Implementare” faceti selectia pe “Anunturile mele”.

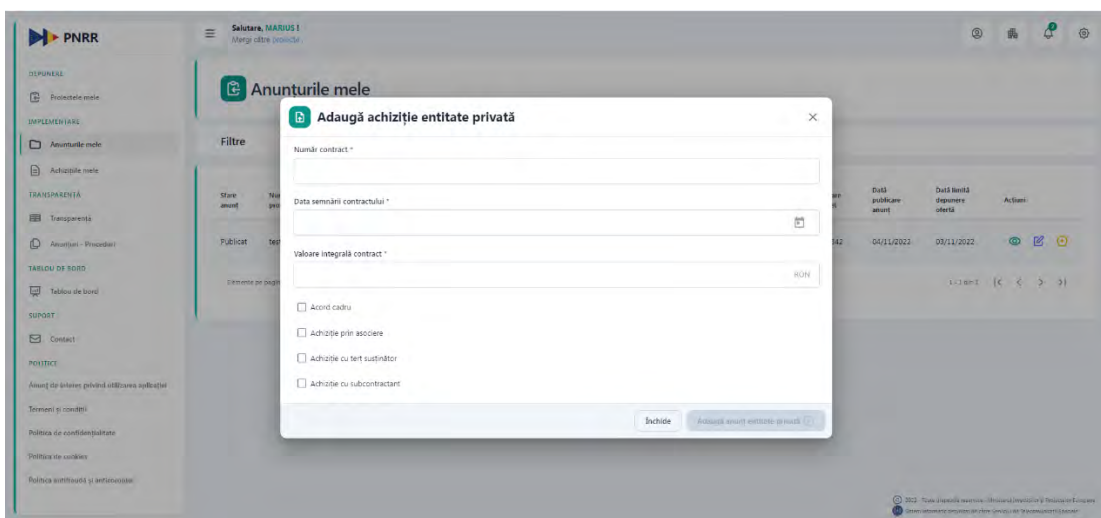


Din coloana “Actiuni” apasati butonul “Adauga achizitie entitate privata”.

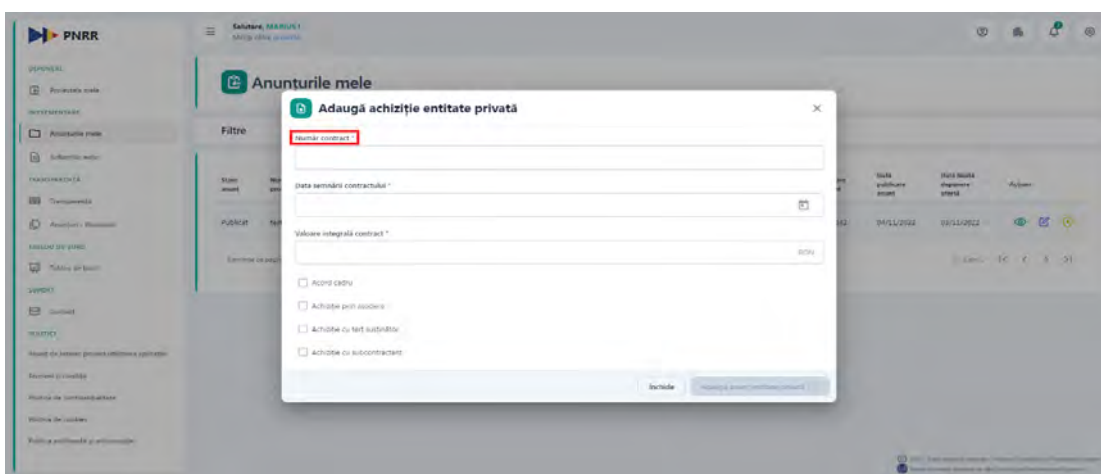




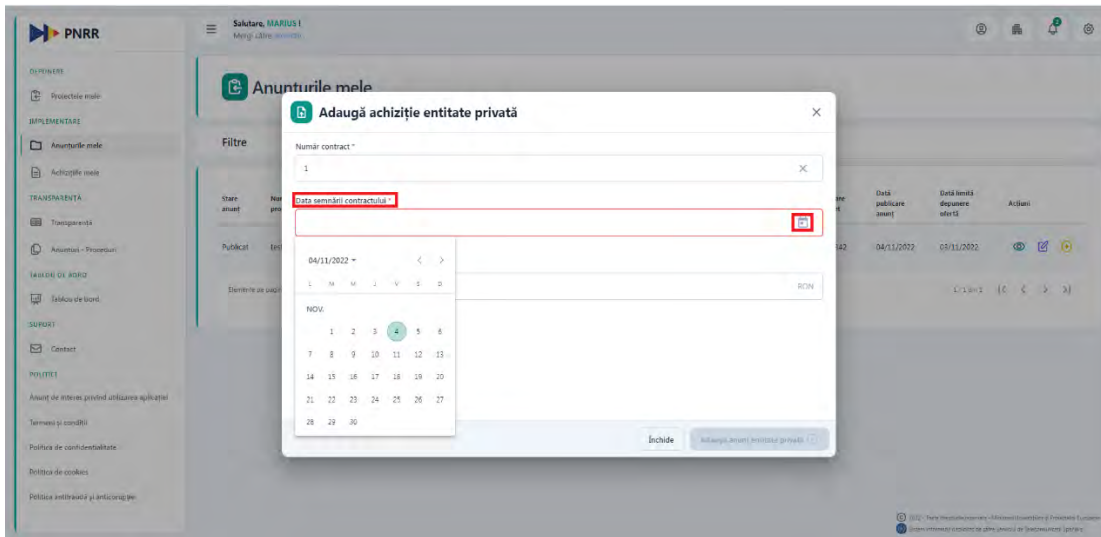
Sistemul afiseaza interfata de adaugare achizitie entitate privata.



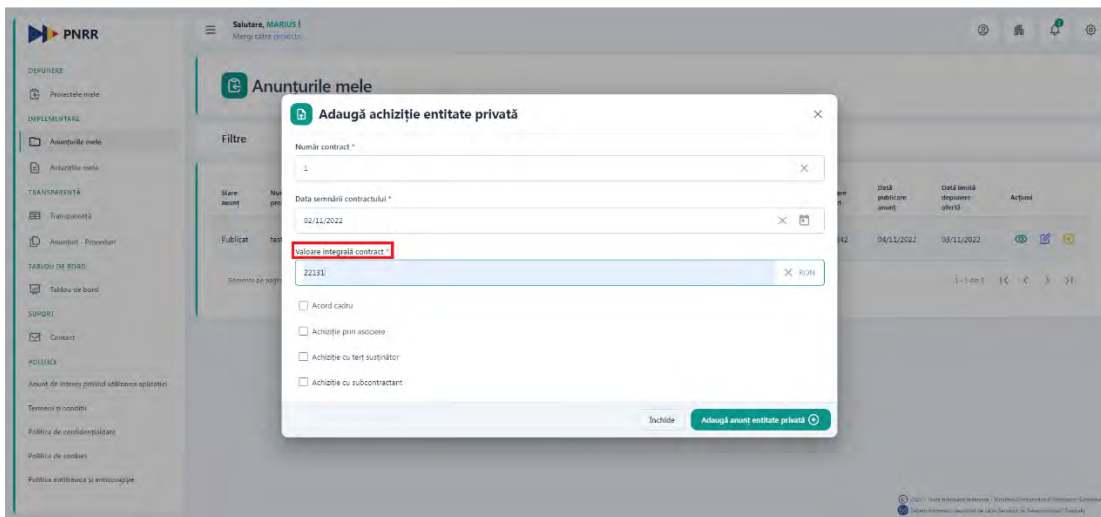
Completati o valoare in campul “Numar contract”.



Alegeti din calendar “Data semnarii contractului”. Data semnarii contractului poate fi maxim ziua completarii in system a informatiei.



Completați o valoare în câmpul “Valoare integrala contract”.



În funcție de modalitatea în care s-a efectuat achiziția, se va bifa una sau mai multe din opțiunile:

- Acord cadru
- Achiziție prin asociere
- Achiziție cu tert sustinator
- Achiziție cu subcontractant

Nu este obligatorie selecția unei din opțiunile mai-sus menționate.

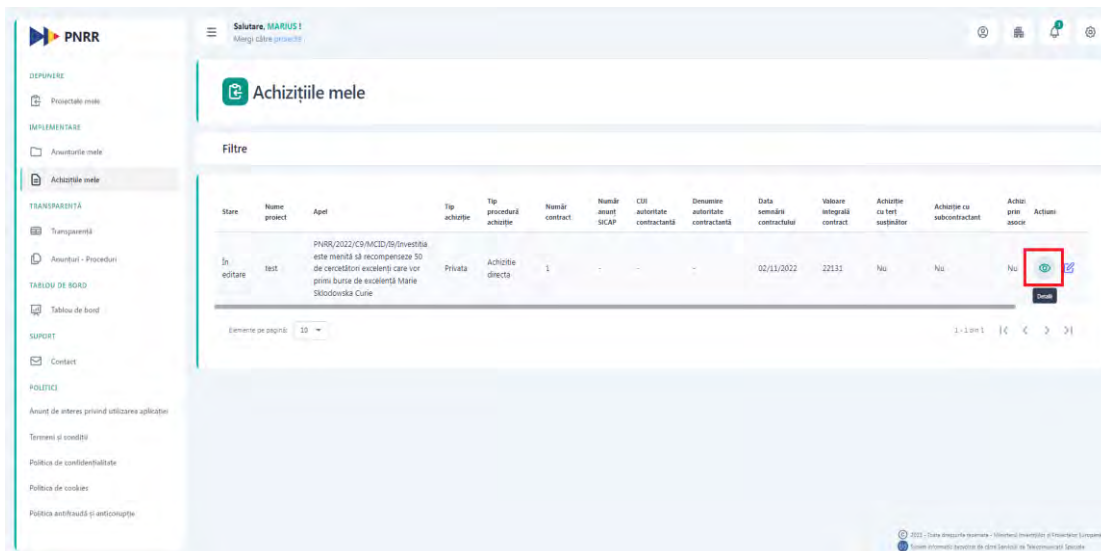
Apasați butonul “Adauga achiziție entitate privată”.

Dupa apasarea butonului, sistemul afiseaza mesaj de success a operatiunii, iar achizitia adaugata este afisata in tabel cu status “In editare”.

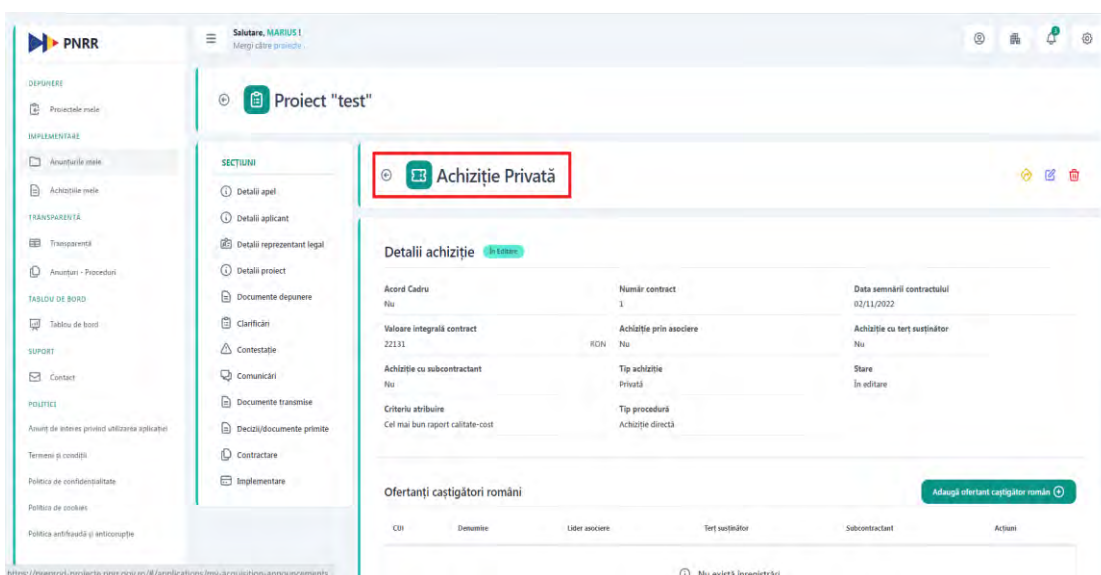
Din meniul, faceti selectie pe “Achizitiile mele”.

Stare	Nume proiect	Apel	Tip achiziție	Tip procedură achiziție	Număr contract	Număr anuș SICAP	CUI autoritate contractantă	Denumire autoritate contractantă	Data semnării contractului	Valoare integrală contract	Achiziție cu terț susținător	Achiziție cu subcontractant	Achiziție prin asociere	Acțiuni
In editare	test	PNRR/2022/C8/MACID/59/Investiția este menită să recompenseze 50 de cercetători excelenți care vor primi burse de excelență Marie Skłodowska Curie	Privata	Achiziție directă	1	-	-	-	02/01/2022	22111	Nu	Nu	Nu	

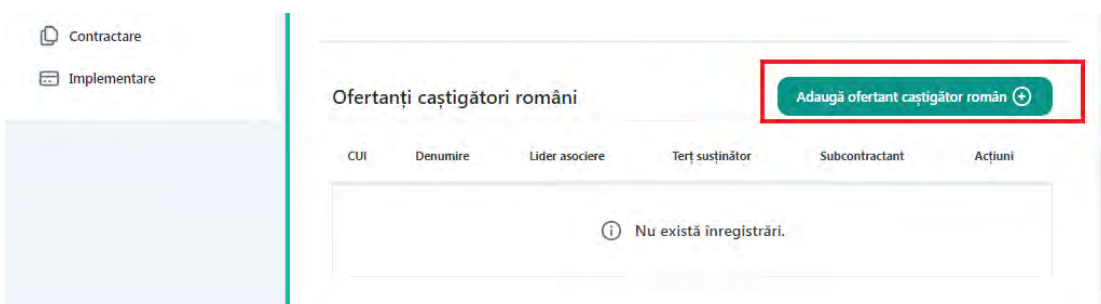
Din coloana Acțiuni, apăsați butonul “Detalii”.



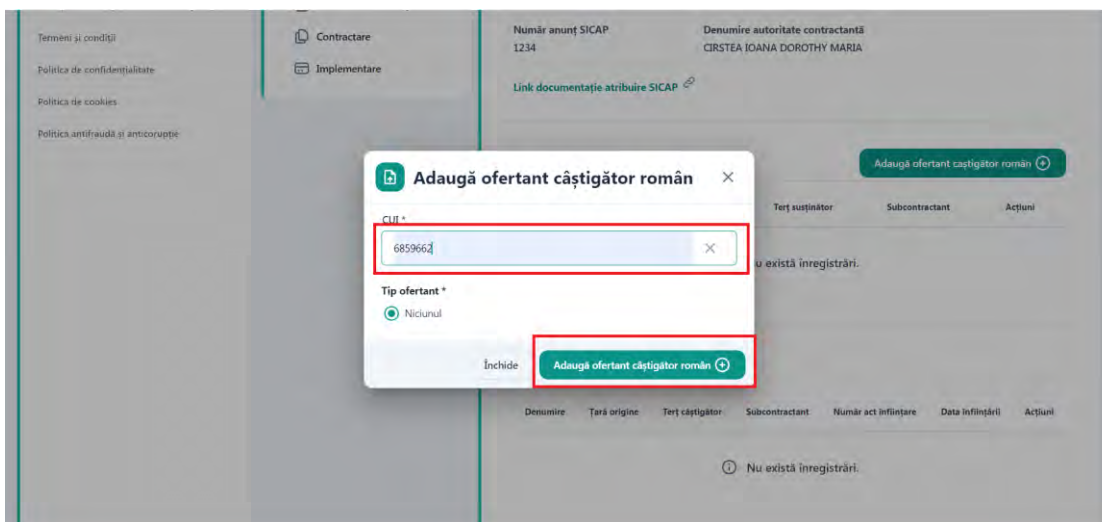
Sistemul afiseaza interfața “Achizitie privata”.



La urmatorul pas trebuie sa adaugati Ofertant castigator roman. Apasati butonul “Detalii achizitie” din coloana Actiuni. Sistemul afiseaza interfața cu detaliile achizitiei adaugate. Apasati butonul “Aduaga ofertant castigator roman”.

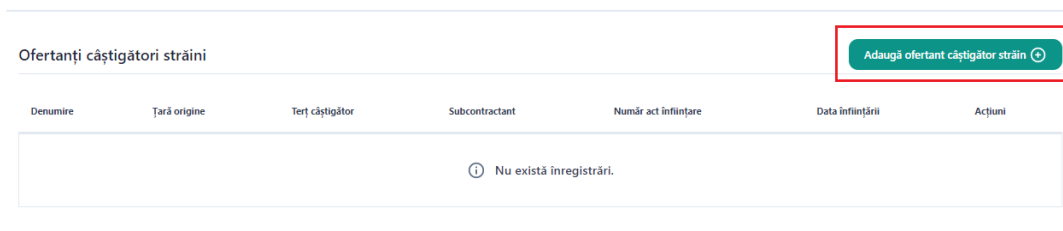


În următoarea interfața trebuie sa completați CUI-ul ofertantului castigator si sa apasati butonul “Aduaga ofertant castigator roman”



Sistemul afiseaza mesaj de succes a operatiunii si afiseaza ofertantul in tabel. In coloana de actiuni avem disponibile 2 actiuni, de modificare si de stergere ofertant castigator roman adaugat.

Daca achizitia este prin asociere, o achizitie cu tert sustinator sau cu subcontractant, va fi disponibila si optiunea de adaugare ofertant castigator strain.



La apasarea butonului Adauga ofertant castigator strain, se va deschide un modal in care se vor completa informatiile:

Ofertanți câștigători străini

**Adaugă ofertant câștigător străin** ×

Denumire \*

Țară origine \*

**Tip ofertant \***

Niciunul

Număr act înființare \*

Data înființării \*

Închide
Adaugă ofertant câștigător străin

Ulterior apasarii butonului Adauga ofertant castigator strain, se va crea o noua intrare in tabelul Ofertanti castigatori straini. Utilizatorul va avea disponibile urmatoarele actiuni: Modifica si Sterge.

Ofertanți câștigători străini							Adaugă ofertant câștigător străin
Denumire	Țară origine	Terț câștigător	Subcontractant	Număr act înființare	Data înființării	Acțiuni	
Test	Australia	Nu	Nu	edg345/123	09/11/2022	<span style="border: 1px solid red; padding: 2px;">✎</span> <span style="border: 1px solid red; padding: 2px;">🗑️</span>	

Utilizatorul are disponibila si functionalitatea de Adauga ordin de plata.

Ofertanți câștigători străini						Adaugă ofertant câștigător străin
Denumire	Țară origine	Terț câștigător	Subcontractant	Număr act înființare	Data înființării	Acțiuni
Test	Australia	Nu	Nu	edg345/123	09/11/2022	<span style="border: 1px solid red; padding: 2px;">✎</span> <span style="border: 1px solid red; padding: 2px;">🗑️</span>

Ordine de plată					Adaugă ordin de plată
Nume	Număr	Valoare	Tip sursă finanțare	Acțiuni	
<span style="border: 1px solid gray; border-radius: 50%; padding: 2px;">i</span> Nu există înregistrări.					

Se va deschide un modal in care se vor introduce urmatoarele informatii: numar, valoare, tip sursa finantare. In vederea adaugarii OP-ului, este necesara si incarcarea unui document de tip PDF, de maxim 50mb si semnat electronic cu certificatul digital inregistrat pe cont. Numarul maxim de documente ce pot fi incarcate este de 500.

Atentie! Valoarea unui OP sau suma totala a OP-urilor introduse nu trebuie sa depaseasca valoarea integrală a contractului achizitiei.

The image shows a modal window titled "Adaugă ordin plată" (Add payment order). It contains the following fields and elements:

- Număr \***: A text input field containing the number "1".
- Valoare \***: A text input field containing the value "12345".
- Tip sursă finanțare \***: A dropdown menu that is currently empty. Below it, a red error message reads "Acest câmp este obligatoriu!" (This field is required!).
- Document Upload Area**: A large dashed box containing a cloud icon and the text "Trage documentul aici pentru a încărca" (Drag the document here to upload). Below this, it says "SAU" and a green button labeled "Caută fișierul" (Find file) with a paperclip icon. Underneath, it lists "Extensii acceptate: .PDF" (Accepted extensions: .PDF).
- Buttons**: At the bottom right of the modal, there are two buttons: "Închide" (Close) and "Adaugă ordin plată" (Add payment order), which is highlighted with a red rectangle.

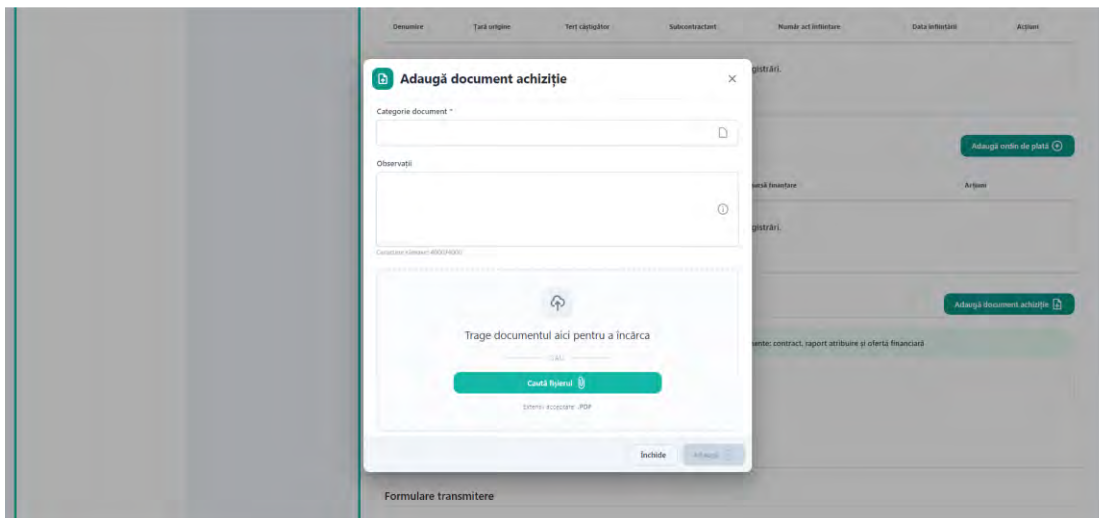
La urmatorul pas este necesar sa incarcati urmatoarele documente: **contract, raport atribuire si oferta financiara.**

Apasati butonul "Adauga document achizitie".

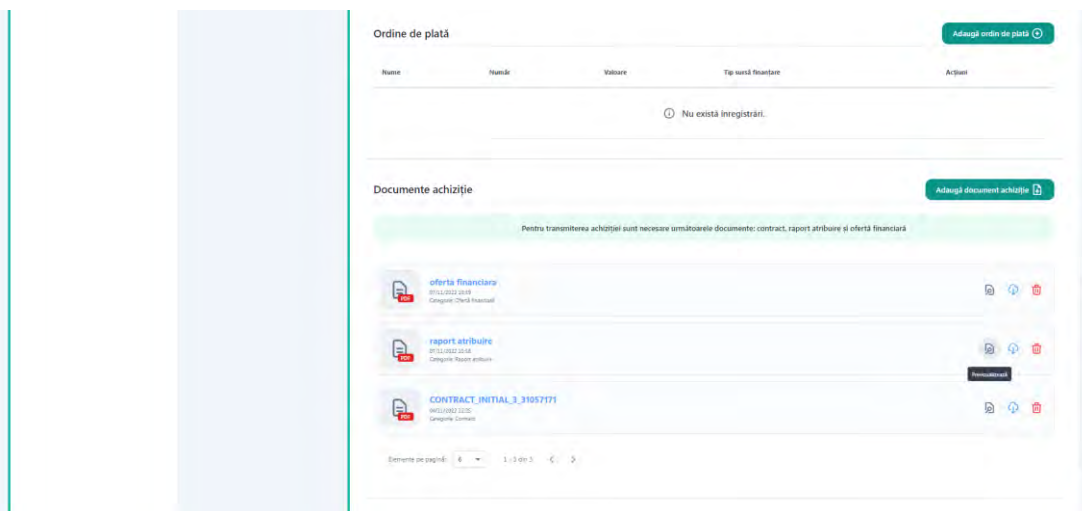
The image shows a screenshot of the main application interface. It features a table with columns: "Denumire", "Țară origine", "Terț câștigător", "Subcontractant", "Număr act înființare", "Data înființării", and "Acțiuni". Below the table, there are sections for "Ordine de plată" and "Documente achiziție".

- Ordine de plată**: A section with a table header (Name, Număr, Valoare, Tip sursă finanțare, Acțiuni) and a "Nu există înregistrări." (No records found) message. A green button "Adaugă ordin de plată" is visible in the top right.
- Documente achiziție**: A section with a green banner that reads "Pentru transmiterea achiziției sunt necesare următoarele documente: contract, raport atribuire și oferta financiară" (For the submission of the bid, the following documents are required: contract, award report and financial offer). Below this, there is a "Nu există documente achiziție." (No bid documents found) message. A green button "Adaugă document achiziție" is highlighted with a red rectangle.

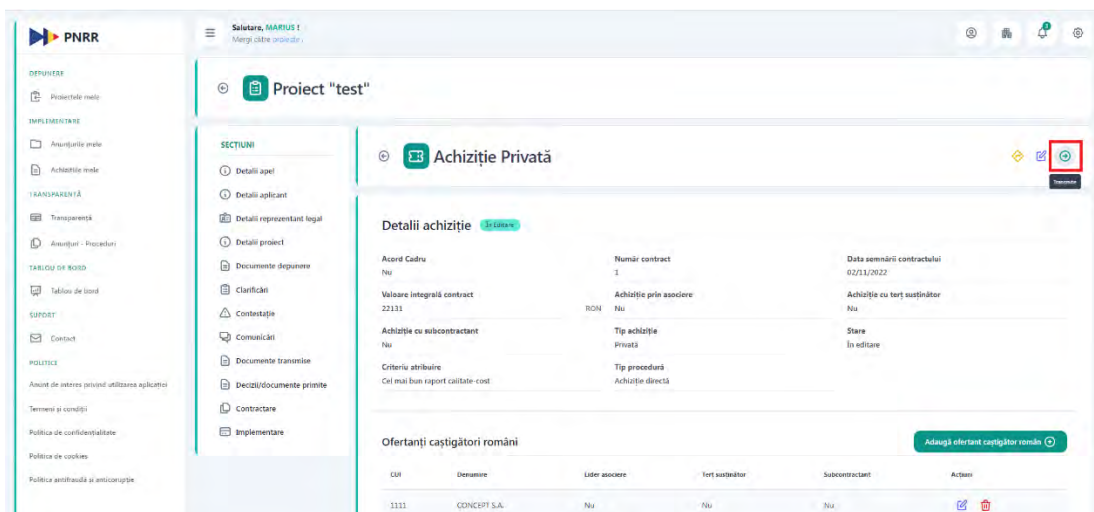
Sistemul afiseaza interfața de adaugare documente.



Alegeti din lista “Categorie documente”, pe rand, documentele obligatorii de incarcate. Numarul maxim de documente ce pot fi incarcate este de 500, cu o limita de maxim 50 documente incarcate in cadrul aceleiasi categorii.

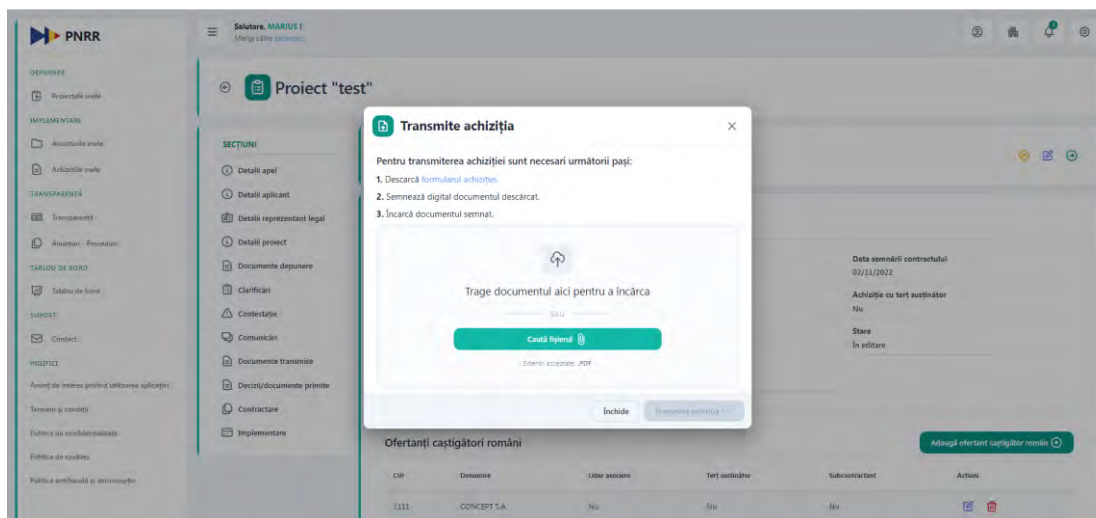


Apasati butonul “Transmite”

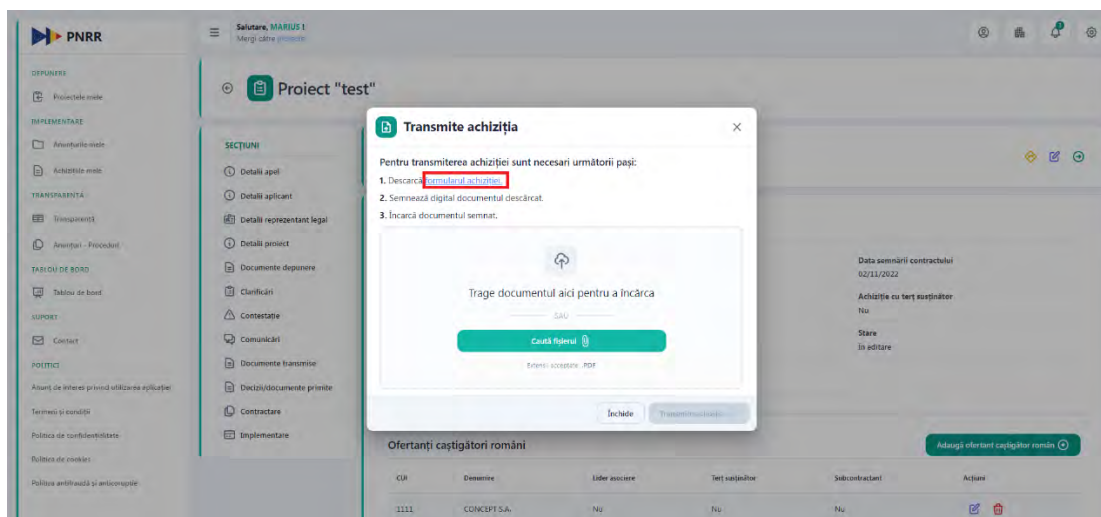




Sistemul afiseaza interfața de transmitere achiziție.

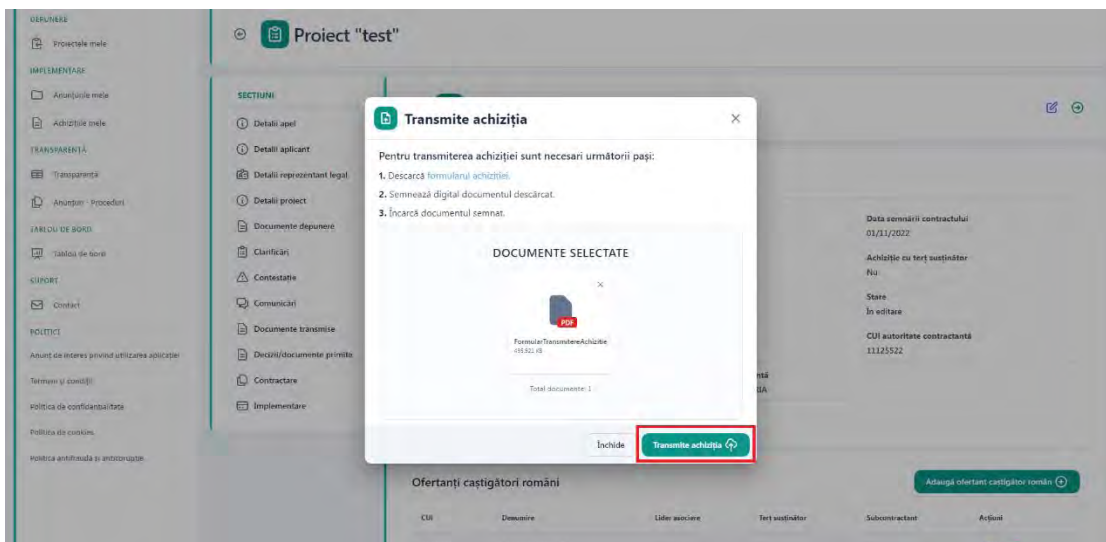


Apasati descarcă [formular achiziție](#).



Sistemul afiseaza mesaj de succes si deschide formular ce trebuie sa fie semnat cu semnatura calificata si inregistrata in platforma.





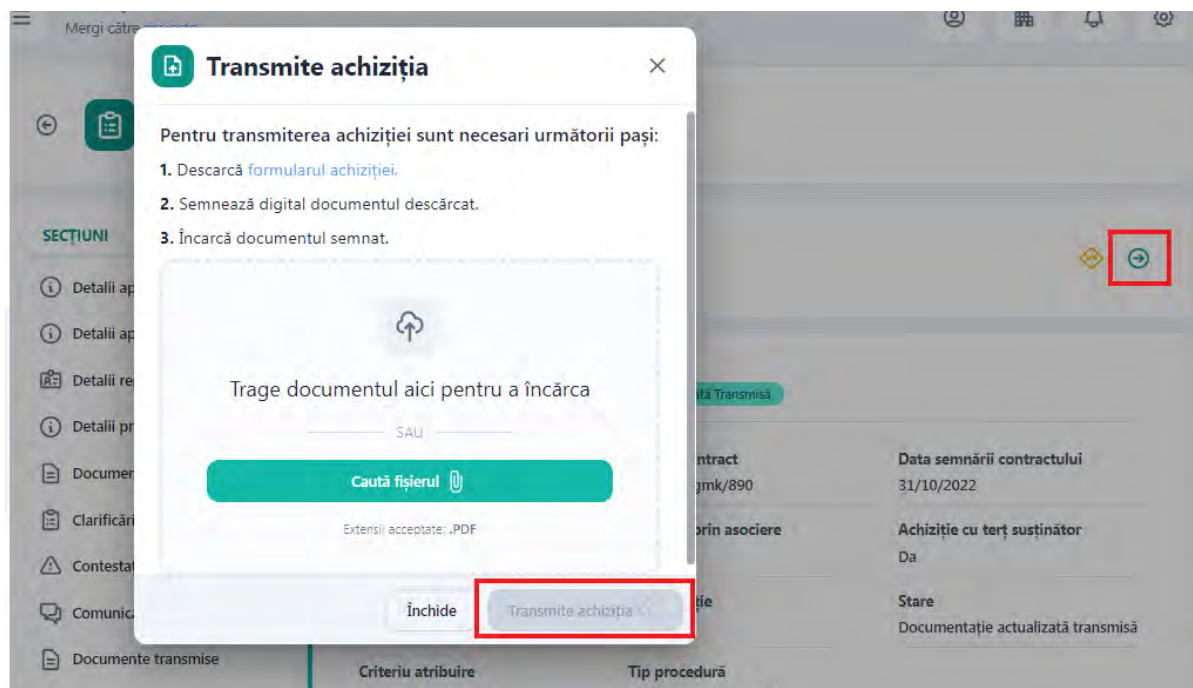
Sistemul afiseaza mesaj de confirmare a operatiunii de transmitere achizitie si schimba statusul achizitiei in “Transmisa”.

### 13.3.3 Actualizeaza documentatie achizitie

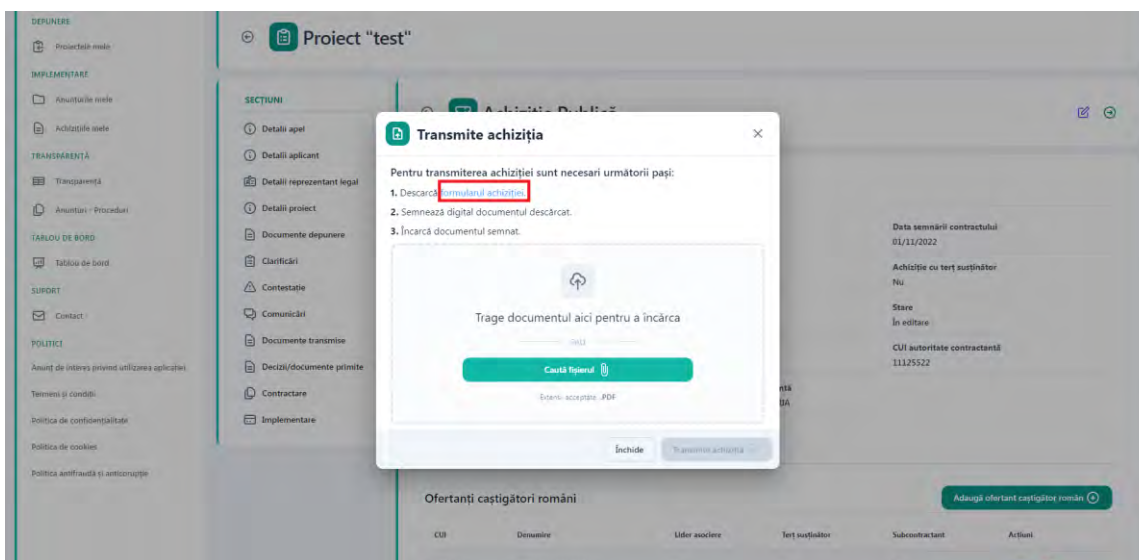
Ulterior transmiterii achizitiei, este disponibila functionalitatea de Actualizare documentatie achizitie atat pentru achizitiile publice, cat si pentru cele private.

Utilizatorul poate adauga fie ordine de plata noi, fie documente noi. Se vor urma pasii prezentati anterior de adaugare ordin de plata si incarcare documente.

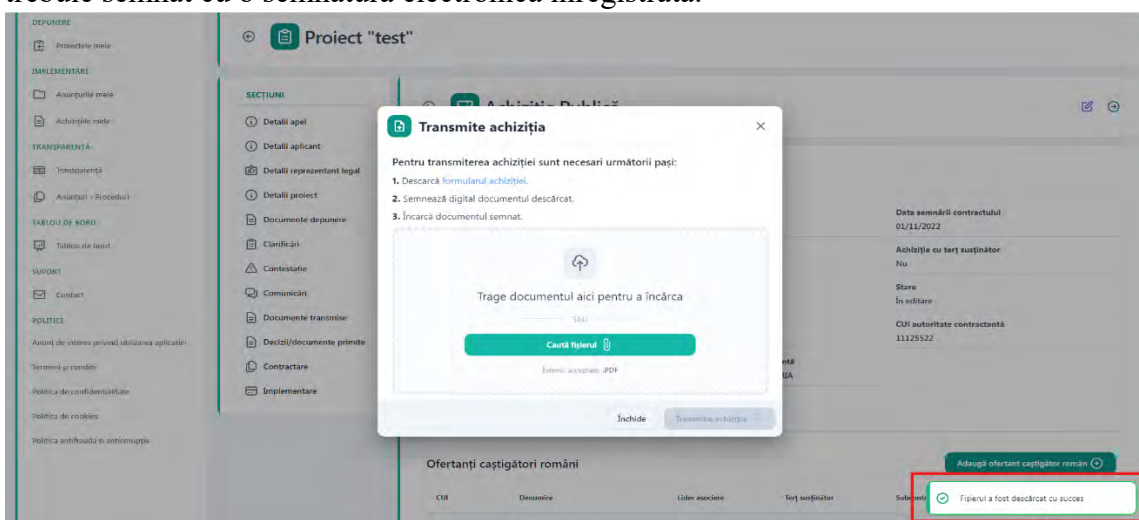
Dupa ce a fost adaugat minim un ordin de plata sau un document nou, utilizatorul poate transmite documentatia actualizata apasand butonul “Transmite”. Sistemul afiseaza interfața de descarcare formular pentru semnare si transmitere.



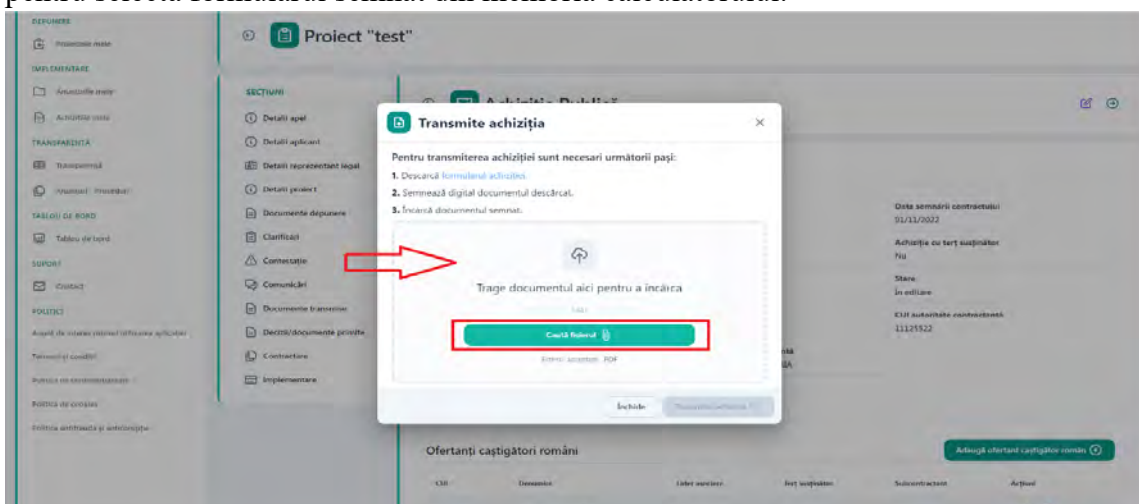
Apasati Descarca “[formularul achizitiei](#)”



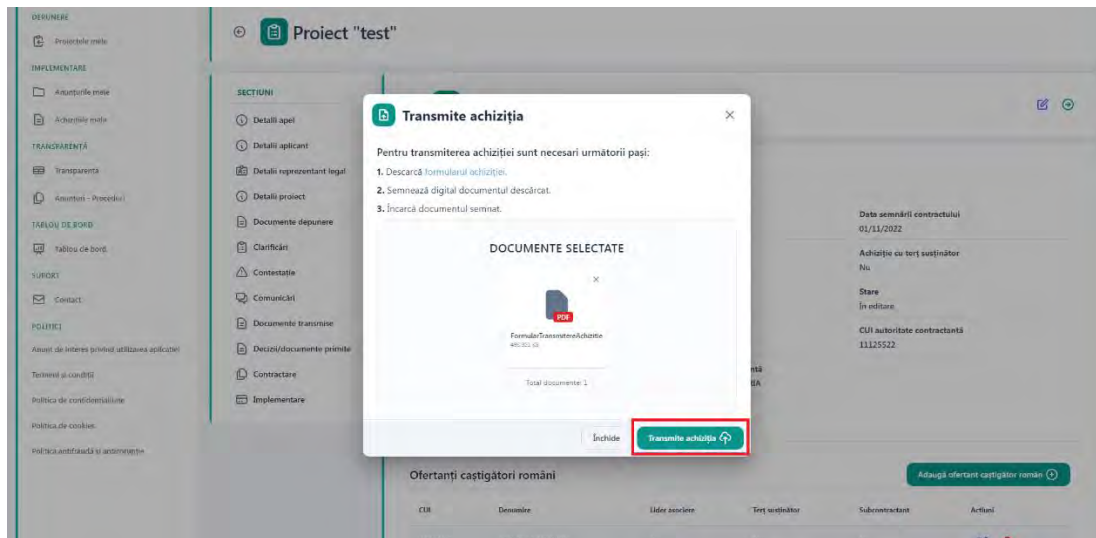
Sistemul afiseaza mesaj de succes a operatiunii si afiseaza formularul descărcat in format pdf ce trebuie semnat cu o semnatura electronica inregistrata.



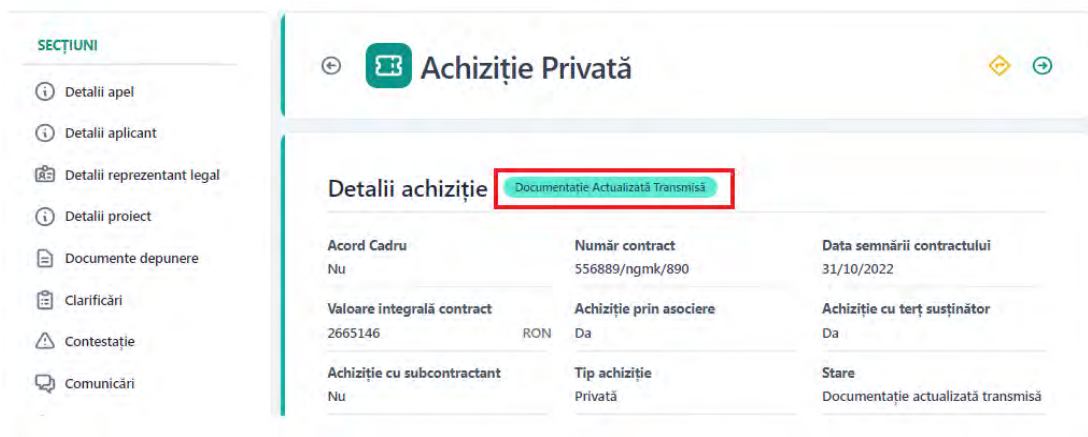
Puteti trage direct documentul in fereastra corespunzatoare sau apasati butonul "Caută fisierul" pentru selecta formularul semnat din memoria calculatorului.



Dupa incarcarea formularului, apasati butonul “Transmite achizitia”.



Sistemul afiseaza mesaj de confirmare a operatiunii de transmitere achizitie si schimba statusul achizitiei in “Documentatie actualizata transmisa”.



## 14. Anunturi - Proceduri

Pentru a accesa sectiunea transparenta se alege din meniu Anunturi-Proceduri. Pentru accesarea acestei pagini nu este nevoie de autentificare in aplicatie.

TRANSPARENTĂ

TRANSPARENTĂ

Anunturi - Proceduri

TABLOU DE BORD

TABLOU de bord

SUPPORT

Contact

POLITICI

Anunt de interes privind utilizarea aplicatiei

Termeni și condiții

Politica de confidențialitate

Politica de cookies

Politica antifraudă și anticorupție

PNRR

Planul Național de Redresare și Reziliență

#UrmătoareaGenerațieUE : Fonduri pentru România modernă și reformată!

Planul de Redresare și Reziliență al României se constituie într-un document strategic ce stabilește prioritățile investiționale și reformele necesare pentru redresare și creștere sustenabilă, corelate tranziției verzi și digitale avute în vedere de Comisia Europeană.

PNRR are la bază 6 piloni principali:

1. Tranzitia verde
2. Transformarea digitală
3. Creșterea inteligentă, durabilă și favorabilă incluziunii
4. Coeziunea socială și teritorială
5. Sănătate și reziliență economică, socială și instituțională
6. Politici pentru Noua Generație

Se va deschide pagina dedicata transparentei anunturilor achizitiilor publice care se vor demara cu fonduri accesate prin PNRR.

PNRR

Anunturi - proceduri

Filtre

Nume proiect	Descriere	CUI	Data publicare anunt	Data limita depunere oferta	Tip contract	Stare anunt	Actiuni
TOTAL 2	Achizitie calculatoare	40320489	02/11/2022	27/10/2022	Contract de furnizare	Publicat	👁️
Cerere 1	achizitie frumoasa	12064199	31/10/2022	31/10/2022	Contract de servicii	Atribuit	👁️
Cerere 1	achizitie 2	12064199	31/10/2022	31/10/2022	Contract de lucrări	Atribuit	👁️
test5	Da	12817173	31/10/2022	31/10/2022	Contract	Atribuit	👁️
Cerere 1	achizitie 3	12064199	31/10/2022	31/10/2022	Contract acord-cedru	Atribuit	👁️
test	test lalalalalal	16446710	31/10/2022	31/10/2022	Contract acord-cedru	Atribuit	👁️

Utilizatorul va putea efectua o filtrare, dupa urmatoarele criterii:

- Cuvinte cheie (descriere anunt și nume proiect)
- CUI
- Apel
- Data limita depunere oferta
- Data publicare
- Judet
- Tip contract

Apasand butonul Detalii achizitie, utilizatorul va putea vizualiza detaliile respectivului anunt.

**PNRR**

TRANSPARENȚĂ

- Transparență
- Anunțuri - Proceduri**

TABLOU DE BORD

- Tablou de bord

SUPPORT

- Contact

POLITICI

- Anunț de interes privind utilizarea aplicației
- Termeni și condiții
- Politica de confidențialitate
- Politica de cookies
- Politica antifraudă și anticorupție

## Anunțuri - proceduri

Filtre

Nume proiect	Descriere	CUI	Data publicare anunț	Data limită depunere ofertă	Tip contract	Stare anunț	Acțiuni
TOTAL 2	Achiziție calculatoare	40320489	02/11/2022	27/10/2022	Contract de furnizare	Publicat	
Cerere 1	achiziție frumosa	12064199	31/10/2022	31/10/2022	Contract de servicii	Atribuit	
Cerere 1	achiziție 2	12064199	31/10/2022	31/10/2022	Contract de lucrări	Atribuit	
testaur5	Da	12817173	31/10/2022	31/10/2022	Contract	Atribuit	
Cerere 1	achiziție 3	12064199	31/10/2022	31/10/2022	Contract acord-cadru	Atribuit	
test	test la la la la la la	16446710	31/10/2022	31/10/2022	Contract acord-cadru	Atribuit	

**3.3** Detalii anunț achiziție

Descriere

Achiziție calculatoare

Tip procedură achiziție	Tip contract	Data publicare anunț
Achiziție directă	Contract de furnizare	02/11/2022
Data limită depunere ofertă	Acord cadru	Criteriu atribuire
27/10/2022	Da	Costul cel mai scăzut
Județ implementare	Localitate implementare	Valoare buget
București	Municipiul București	5000
Număr loturi	Nume	Preșume
1	Patriș	
Email	Telefon	

Detalii transmitere ofertă

teste

Loturi anunț achiziție

Număr lot	Descriere	Acțiuni
1	Acesta este primul lot.	

1/1 din 1 | < > 31

Achiziții

Tip procedura	Data semnării contractului	Valoare integrată contract	Criteriu atribuire	Achiziție prin asociere	Achiziție cu loturi subdivizibile	Achiziție cu subcontractant	Acțiuni
---------------	----------------------------	----------------------------	--------------------	-------------------------	-----------------------------------	-----------------------------	---------